





ÉLET- ÉS SZEMÉLYBIZTOSÍTÁS

# Allianz Bónusz Életprogram

Az eszközalapokra vonatkozó konkrét információk



# PPA - Pénzpiaci Forint eszközalapra vonatkozó konkrét információk

## Termék

A termék neve: **Allianz Bónusz Életprogram PPA - Pénzpiaci Forint eszközalap**

A szolgáltató neve: **Allianz Hungária Zrt.**

Előállítási időpontja: 2023. november 30.

Ön olyan terméket készül megvenni, amely összetett, és megértése nehéz lehet.

Milyen termékről van szó?

### Célok

Az eszközalap célja rövidtávú, diverzifikált befektetéseket megvalósítva a hasonló tartamú állampapíroknál nagyobb hozam elérése.

A célok elérése érdekében az alábbi főbb eszközcsoportokba kerülnek elhelyezésre az eszközök:

- Hitelviszonyt megtestesítő értékpapírok, kötvények, és más hitelviszonyt megtestesítő pénzpiaci és befektetési eszközök
- Pénzeszközök
- Egyéb eszközök

### Megcélzott lakossági befektető

Azok a befektetők, akik alacsony kockázat mellett stabil hozamot biztosítva szeretnék megtakarításaikat befektetni.

Milyen kockázatai vannak a terméknek, és mit kaphatok cserébe?

### Kockázati mutató



**A kockázati mutató feltételezi, hogy Ön 20 évig, az ajánlott tartási idő végéig megtartja a terméket. A tényleges kockázat jelentősen változhat, ha korábban váltja vissza a terméket.**

Az összesített kockázati mutató iránymutatást ad e termék más termékekhez viszonyított kockázati szintjéről. Azt mutatja meg, hogy a termék milyen valószínűséggel fog pénzügyi veszteséget okozni a piaci mozgások miatt vagy azért, mert nem tudjuk Önt kifizetni. **Ezt a terméket a 7 osztály közül a 3. osztályba soroltuk, amely a közepesen alacsony kockázati osztály.**

Felhívjuk figyelmét a befektetéssel kapcsolatos kockázatokra, amelyek befolyásolják a termék visszavásárlási értékét. **A hozam a jövőbeli piaci teljesítmény függvénye és bizonytalan.**

**Ez a termék nem foglal magában védelmet a jövőbeli piaci teljesítménnyel szemben, ezért befektetését részben vagy egészben elveszítheti.**

**Ha a biztosító nem képes teljesíteni az Önnek járó kifizetést, Ön elveszítheti a teljes befektetését.**

### Teljesítmény-forgatókönyvek

**Az e termékből Ön által elérhető hozam a jövőbeli piaci teljesítmény függvénye. A jövőbeli piaci fejlemények bizonytalanok, és nem jelezhetők pontosan előre.**

A bemutatott kedvezőtlen, mérsékelt és kedvező forgatókönyvek az Allianz Bónusz Életprogram és a mögöttes befektetések elmúlt 25 évi legrosszabb, átlagos és legjobb teljesítményét alkalmazó illusztrációk. A piacok jövőbeli alakulása igen eltérő lehet.

A kedvezőtlen forgatókönyvek egy, 2019 és 2020 között (1 éves tartási idő), egy 2012 és 2022 között (10 éves tartási idő) és egy 2015 és 2023 (ajánlott tartási idő) között végrehajtott befektetésekre vonatkoznak.

A mérsékelt forgatókönyvek egy, 2014 és 2015 között (1 éves tartási idő), egy 2011 és 2021 között (10 éves tartási idő) és egy 2001 és 2021 (ajánlott tartási idő) között végrehajtott befektetésekre vonatkoznak.

A kedvező forgatókönyvek egy, 2022 és 2023 között (1 éves tartási idő), egy 2008 és 2018 között (10 éves tartási idő) és egy 1998 és 2018 (ajánlott tartási idő) között végrehajtott befektetésekre vonatkoznak.

Ajánlott tartási idő: 20 év Befektetés: 33 333 Ft/hó Biztosítási díj: 44 Ft/hó	Ha Ön 1 év után visszavásárol	Ha Ön 10 év után visszavásárol	Ha Ön 20 év után visszavásárol
<b>[Túlélési] forgatókönyvek</b>			
<b>Minimum</b>	Nincs minimális garantált hozam. Ön elveszítheti befektetésének egy részét, vagy annak egészét.		
<b>Stresszforogatókönyv</b>	Ezt az összeget kaphatja vissza a költségek levonása után 82 559 Ft	4 200 894 Ft	10 442 933 Ft
	Éves átlagos hozam	-98,18%	-1,84%
			-0,32%
<b>Kedvezőtlen forgatókönyv</b>	Ezt az összeget kaphatja vissza a költségek levonása után 83 389 Ft	4 418 785 Ft	11 468 264 Ft
	Éves átlagos hozam	-98,11%	-0,77%
			0,71%
<b>Mérsékelt forgatókönyv</b>	Ezt az összeget kaphatja vissza a költségek levonása után 84 434 Ft	4 591 603 Ft	17 619 367 Ft
	Éves átlagos hozam	-98,03%	0,03%
			5,12%
<b>Kedvező forgatókönyv</b>	Ezt az összeget kaphatja vissza a költségek levonása után 90 320 Ft	5 043 593 Ft	21 336 021 Ft
	Éves átlagos hozam	-97,50%	1,97%
			6,97%
<b>Felhalmozott befektetett összeg</b>	400 000 Ft	4 585 552 Ft	10 748 150 Ft

A bemutatott számadatok magukban foglalják magának a terméknek az összes költségét, és tartalmazzák az Ön tanácsadójának és forgalmazójának a költségeit. A számadatok nem veszik figyelembe az Ön személyes adóügyi helyzetét, valamint az Ön lakóhelye szerinti tagállam adójogszabályait, amely szintén befolyásolhatja az Ön által visszakapott összeg nagyságát.

A stresszforatókönyv bemutatja, hogy szélsőséges piaci körülmények esetén mekkora összeget kaphat vissza.

Felhívjuk a figyelmét, hogy a jövőre vonatkozóan a piaci fejleményeket nem lehet pontosan előre jelezni. A bemutatott foratókönyvek csak a lehetséges kimenetek egy részét jelzik. A tényleges hozamok ettől eltérőek lehetnek.

## Milyen költségek merülnek fel?

A termékről Önnek tanácsot adó vagy azt Önnek értékesítő személy egyéb költségeket is felszámíthat. Ebben az esetben az adott

személy tájékoztatja Önt ezekről a költségekről és arról, hogy azok milyen hatással vannak az Ön befektetésére.

### A költségek időbeli alakulása

A táblázatok azokat az összegeket mutatják be, amelyeket az Ön befektetéséből a különböző költség típusok fedezésére fordítanak. Ezek az összegek attól függenek, hogy Ön mennyit fektet be, mennyi ideig tartja a terméket és mennyire jó a termék teljesítménye. Az itt feltüntetett összegek egy befektetési példán és a különböző lehetséges befektetési időszakokon alapuló illusztrációk.

Első éves visszavásárlás esetén 0%-os hozamot feltételezünk. A többi tartási idő esetén azt feltételezzük, hogy a termék a mérsekelt foratókönyv szerint teljesít és **évente 400 000 Ft** kerül befektetésre.

Eszközalap		Ha Ön 1 év után visszavásárolja	Ha Ön 10 év után visszavásárolja	Ha Ön 20 év után visszavásárolja
<b>Mérsékelt foratókönyv</b>				
PPA - Pénzpiaci Forint eszközalap	Teljes költség	320 478 Ft	655 109 Ft	3 133 662 Ft
	Éves költség hatása*	100,30%	2,80% minden évben	1,60% minden évben

\* Ez azt szemlélteti, hogy a költségek évente hogyan csökkentik az Ön hozamát a tartási idő alatt. Ez például azt mutatja, hogy ha Ön az ajánlott tartási időnél visszavásárolja a szerződést, az Ön évi átlagos hozama várhatóan 6,72% lesz a költségek levonása előtt és 5,12% a költségek levonása után.

## A költségek összetétele

Egyszeri költségek belépéskor vagy kilépéskor		Éves költség hatása, ha Ön 20 év után visszavásárol
<b>Belépési költségek</b>	A befektetésének kezdetekor Ön által fizetett költségek hatása. Ez magában foglalja termékének a forgalmazási költségét.	0,50%
<b>Kilépési költségek</b>	E termékért nem számítunk fel kilépési díjat.	Nincs
<b>Folyó költségek [minden évben]</b>		
<b>Kezelési díjak és egyéb adminisztratív vagy működési költségek</b>	A befektetéseinek kezeléséért általunk évente felszámított költségek hatása.	1,50%
<b>Ügyleti költségek</b>	A termék számára alapul szolgáló befektetések általunk történő vétele és eladása költségeinek hatása.	0,10%
<b>Meghatározott feltételek mellett felmerülő járulékos költségek</b>		
<b>Teljesítménydíjak</b>	Ezen termékért nem kell teljesítménydíjat fizetni.	Nincs

Hűségbónuszt tartalmazó termék, amelynél a jóváírt Hűségbónusz mértéke -0,5%, mely negatív érték a befektetés nyereségét növelő tényező.

## További fontos információk

Az Allianz Bónusz Életprogram Kiemelt információs dokumentuma tartalmazza. A dokumentum elérhető a biztosító honlapján ([https://www.allianz.hu/hu\\_HU/lakossagi/dokumentumtar.html#eletprogram](https://www.allianz.hu/hu_HU/lakossagi/dokumentumtar.html#eletprogram)).

# MKA - Magyar Kötvény eszközalapra vonatkozó konkrét információk

## Termék

A termék neve: **Allianz Bónusz Életprogram MKA - Magyar Kötvény eszközalap**  
A szolgáltató neve: **Allianz Hungária Zrt.**  
Előállítás időpontja: 2023. november 30.

Ön olyan terméket készül megvenni, amely összetett, és megértése nehéz lehet.

## Milyen termékről van szó?

### Célok

Az eszközalap célja

- a befektetett tőke reálértékének megőrzése és
- középtávon a közepes (egy évnél hosszabb) futamidejű állampapír-befektetéseket meghaladó hozam elérése az állampapírokkal megegyező kockázati szint mellett.

A célok elérése érdekében az alábbi főbb eszközcsoportokba kerülnek elhelyezésre az eszközök:

- Hitelviszonyt megtestesítő értékpapírok, kötvények, és más hitelviszonyt megtestesítő pénzügyi és befektetési eszközök
- Pénzeszközök
- Befektetési jegyek és egyéb kollektív befektetési értékpapírok
- Egyéb eszközök

### Megcélzott lakossági befektető

Azok a befektetők, akik alacsony kockázat mellett stabil hozamot biztosítva szeretnék megtakarításaikat befektetni.

Milyen kockázatai vannak a terméknek, és mit kaphatok cserébe?

### Kockázati mutató



**A kockázati mutató feltételezi, hogy Ön 20 évig, az ajánlott tartási idő végéig megtartja a terméket. A tényleges kockázat jelentősen változhat, ha korábban váltja vissza a terméket.**

Ajánlott tartási idő: 20 év Befektetés: 33 333 Ft/hó Biztosítási díj: 44 Ft/hó		Ha Ön 1 év után visszavásárol	Ha Ön 10 év után visszavásárol	Ha Ön 20 év után visszavásárol
[Túlélési] forgatókönyvek				
<b>Minimum</b>	Nincs minimális garantált hozam. Ön elveszítheti befektetésének egy részét, vagy annak egészét.			
<b>Stresszforogatókönyv</b>	Ezt az összeget kaphatja vissza a költségek levonása után	68 251 Ft	3 067 676 Ft	6 739 233 Ft
	Éves átlagos hozam	-99,12%	-8,68%	-5,56%
<b>Kedvezőtlen forgatókönyv</b>	Ezt az összeget kaphatja vissza a költségek levonása után	71 443 Ft	4 102 461 Ft	10 530 431 Ft
	Éves átlagos hozam	-98,95%	-2,34%	-0,23%
<b>Mérsékelt forgatókönyv</b>	Ezt az összeget kaphatja vissza a költségek levonása után	85 864 Ft	5 197 606 Ft	18 863 057 Ft
	Éves átlagos hozam	-97,91%	2,59%	5,79%
<b>Kedvező forgatókönyv</b>	Ezt az összeget kaphatja vissza a költségek levonása után	95 968 Ft	5 975 143 Ft	22 799 415 Ft
	Éves átlagos hozam	-96,93%	5,42%	7,59%
<b>Felhalmozott befektetett összeg</b>		400 000 Ft	4 585 552 Ft	10 748 150 Ft

Az összesített kockázati mutató iránymutatást ad e termék más termékekhez viszonyított kockázati szintjéről. Azt mutatja meg, hogy a termék milyen valószínűséggel fog pénzügyi veszteséget okozni a piaci mozgások miatt vagy azért, mert nem tudjuk Önt kifizetni. **Ezt a terméket a 7 osztály közül a 3. osztályba soroltuk, amely a közepesen alacsony kockázati osztály.**

Felhívjuk figyelmét a befektetéssel kapcsolatos kockázatokra, amelyek befolyásolják a termék visszavásárlási értékét. A hozam a jövőbeli piaci teljesítmény függvénye és bizonytalan.

Ez a termék nem foglal magában védelmet a jövőbeli piaci teljesítménnyel szemben, ezért befektetését részben vagy egészben elveszítheti.

Ha a biztosító nem vagyunk képesek teljesíteni az Önnek járó kifizetést, Ön elveszítheti a teljes befektetését.

## Teljesítmény-forgatókönyvek

**Az e termékből Ön által elérhető hozam a jövőbeli piaci teljesítmény függvénye. A jövőbeli piaci fejlemények bizonytalanok, és nem jelezhetők pontosan előre.**

A bemutatott kedvezőtlen, mérsékelt és kedvező forgatókönyvek az Allianz Életprogram és a mögöttes befektetések elmúlt 25 évi legrosszabb, átlagos és legjobb teljesítményét alkalmazó illusztrációk. A piacok jövőbeli alakulása igen eltérő lehet.

A kedvezőtlen forgatókönyvek egy, 2021 és 2022 között (1 éves tartási idő), egy 2019 és 2023 között (10 éves tartási idő) és egy 2017 és 2023 (ajánlott tartási idő) között végrehajtott befektetésekre vonatkoznak.

A mérsékelt forgatókönyvek egy, 2015 és 2016 között (1 éves tartási idő), egy 2011 és 2021 között (10 éves tartási idő) és egy 2001 és 2021 (ajánlott tartási idő) között végrehajtott befektetésekre vonatkoznak.

A kedvező forgatókönyvek egy, 2022 és 2023 között (1 éves tartási idő), egy 2009 és 2019 között (10 éves tartási idő) és egy 1998 és 2018 (ajánlott tartási idő) között végrehajtott befektetésekre vonatkoznak.

A bemutatott számadatok magukban foglalják magának a terméknek az összes költségét, és tartalmazzák az Ön tanácsadójának és forgalmazójának a költségeit. A számadatok nem veszik figyelembe az Ön személyes adóügyi helyzetét, valamint az Ön lakóhelye szerinti tagállam adójogszabályait, amely szintén befolyásolhatja az Ön által visszakapott összeg nagyságát.

A stresszforatókönyv bemutatja, hogy szélsőséges piaci körülmények esetén mekkora összeget kaphat vissza.

Felhívjuk a figyelmét, hogy a jövőre vonatkozóan a piaci fejleményeket nem lehet pontosan előre jelezni. A bemutatott forgatókönyvek csak a lehetséges kimenetek egy részét jelzik. A tényleges hozamok ettől eltérőek lehetnek.

## Milyen költségek merülnek fel?

A termékről Önnek tanácsot adó vagy azt Önnek értékesítő személy egyéb költségeket is felszámíthat. Ebben az esetben az adott

személy tájékoztatja Önt ezekről a költségekről és arról, hogy azok milyen hatással vannak az Ön befektetésére.

### A költségek időbeli alakulása

A táblázatok azokat az összegeket mutatják be, amelyeket az Ön befektetéséből a különböző költség típusok fedezésére fordítanak. Ezek az összegek attól függenek, hogy Ön mennyit fektet be, mennyi ideig tartja a terméket és mennyire jó a termék teljesítménye. Az itt feltüntetett összegek egy befektetési példán és a különböző lehetséges befektetési időszakokon alapuló illusztrációk.

Első éves visszavásárlás esetén 0%-os hozamot feltételezünk. A többi tartási idő esetén azt feltételezzük, hogy a termék a mérsékelte forgatókönyv szerint teljesít és **évente 400 000 Ft** kerül befektetésre.

Eszközalap		Ha Ön 1 év után visszavásárolja	Ha Ön 10 év után visszavásárolja	Ha Ön 20 év után visszavásárolja
<b>Mérsékelt forgatókönyv</b>				
MKA - Magyar Kötvény eszközalap	Teljes költség	326 054 Ft	845 043 Ft	3 659 578 Ft
	Éves költséghatás*	103,50%	3,10% minden évben	1,70% minden évben

\* Ez azt szemlélteti, hogy a költségek évente hogyan csökkentik az Ön hozamát a tartási idő alatt. Ez például azt mutatja, hogy ha Ön az ajánlott tartási időnél visszavásárolja a szerződést, az Ön évi átlagos hozama várhatóan **7,49%** lesz a költségek levonása előtt és **5,79%** a költségek levonása után.

## A költségek összetétele

Egyszeri költségek belépéskor vagy kilépéskor		Éves költséghatás, ha Ön 20 év után visszavásárol
<b>Belépési költségek</b>	A befektetésének kezdetekor Ön által fizetett költségek hatása. Ez magában foglalja termékének a forgalmazási költségét.	0,60%
<b>Kilépési költségek</b>	E termékért nem számítunk fel kilépési díjat.	Nincs
<b>Folyó költségek [minden évben]</b>		
<b>Kezelési díjak és egyéb adminisztratív vagy működési költségek</b>	A befektetéseinek kezeléséért általunk évente felszámított költségek hatása.	1,40%
<b>Ügyleti költségek</b>	A termék számára alapul szolgáló befektetések általunk történő vétele és eladása költségeinek hatása.	0,20%
<b>Meghatározott feltételek mellett felmerülő járulékos költségek</b>		
<b>Teljesítménydíjak</b>	Ezen termékért nem kell teljesítménydíjat fizetni.	Nincs

Hűségbónuszt tartalmazó termék, amelynél a jóváírt Hűségbónusz mértéke -0,5%, mely negatív érték a befektetés nyereségét növelő tényező.

## További fontos információk

Az Allianz Bónusz Életprogram Kiemelt információs dokumentuma tartalmazza. A dokumentum elérhető a biztosító honlapján ([https://www.allianz.hu/hu\\_HU/lakossagi/dokumentumtar.html#eletprogram](https://www.allianz.hu/hu_HU/lakossagi/dokumentumtar.html#eletprogram)).

# MRA - Magyar Részvény eszközalapra vonatkozó konkrét információk

## Termék

A termék neve: **Allianz Bónusz Életprogram MRA - Magyar Részvény eszközalap**

A szolgáltató neve: **Allianz Hungária Zrt.**

Előállítási időpontja: 2023. november 30.

Ön olyan terméket készül megvenni, amely összetett, és megértése nehéz lehet.

Milyen termékről van szó?

### Célok

Az eszközalap célja a magyar részvénytársaságok részvényeibe történő befektetések révén középtávon az irányadó tőzsdeindex (BUX), illetve a kötvénybefektetések hozamánál nagyobb megtérülés biztosítása az eszközalapba fektetők számára.

A célok elérése érdekében az alábbi főbb eszközcsoportokba kerülnek elhelyezésre az eszközök:

- Hitelviszonyt megtestesítő értékpapírok, kötvények, és más hitelviszonyt megtestesítő pénzügyi és befektetési eszközök
- Részvények, részesedési viszonyt megtestesítő értékpapírok, illetve egyéb részesedések
- Befektetési jegyek és egyéb kollektív befektetési értékpapírok
- Pénzeszközök
- Származtatott ügyletek

### Megcélzott lakossági befektető

Azok a befektetők, akik a magas hozam elérése érdekében hajlandók magas kockázat vállalására megtakarításuk befektetésekor.

Milyen kockázatai vannak a terméknek, és mit kaphatok cserébe?

### Kockázati mutató



A kockázati mutató feltételezi, hogy Ön 20 évig, az ajánlott tartási idő végéig megtartja a terméket. A tényleges kockázat jelentősen változhat, ha korábban váltja vissza a terméket.

Ajánlott tartási idő: 20 év Befektetés: 33 333 Ft/hó Biztosítási díj: 44 Ft/hó	Ha Ön 1 év után visszavásárol	Ha Ön 10 év után visszavásárol	Ha Ön 20 év után visszavásárol
<b>[Túlélési] forgatókönyvek</b>			
<b>Minimum</b>	Nincs minimális garantált hozam. Ön elveszítheti befektetésének egy részét, vagy annak egészét.		
<b>Stresszforogatókönyv</b>	Ezt az összeget kaphatja vissza a költségek levonása után 37 293 Ft	1 455 592 Ft	2 600 993 Ft
	Éves átlagos hozam	-99,95%	-27,25%
			-21,34%
<b>Kedvezőtlen forgatókönyv</b>	Ezt az összeget kaphatja vissza a költségek levonása után 67 852 Ft	4 338 248 Ft	12 256 117 Ft
	Éves átlagos hozam	-99,14%	-1,16%
			1,42%
<b>Mérsékelt forgatókönyv</b>	Ezt az összeget kaphatja vissza a költségek levonása után 86 849 Ft	5 934 861 Ft	22 770 236 Ft
	Éves átlagos hozam	-97,82%	5,28%
			7,58%
<b>Kedvező forgatókönyv</b>	Ezt az összeget kaphatja vissza a költségek levonása után 131 197 Ft	7 694 366 Ft	29 315 363 Ft
	Éves átlagos hozam	-91,95%	10,44%
			9,91%
<b>Felhalmozott befektetett összeg</b>	400 000 Ft	4 585 552 Ft	10 748 150 Ft

Az összesített kockázati mutató iránymutatást ad e termék más termékekhez viszonyított kockázati szintjéről. Azt mutatja meg, hogy a termék milyen valószínűséggel fog pénzügyi veszteséget okozni a piaci mozgások miatt vagy azért, mert nem tudjuk Önt kifizetni.

**Ezt a terméket a 7 osztály közül az 5. osztályba soroltuk, amely a közepesen magas kockázati osztály.**

Felhívjuk figyelmét a befektetéssel kapcsolatos kockázatokra, amelyek befolyásolják a termék visszavásárlási értékét. A hozam a jövőbeli piaci teljesítmény függvénye és bizonytalan.

**Ez a termék nem foglal magában védelmet a jövőbeli piaci teljesítménnyel szemben, ezért befektetését részben vagy egészben elveszítheti.**

**Ha a biztosító nem képes teljesíteni az Önnek járó kifizetést, Ön elveszítheti a teljes befektetését.**

### Teljesítmény-forgatókönyvek

**Az e termékből Ön által elérhető hozam a jövőbeli piaci teljesítmény függvénye. A jövőbeli piaci fejlemények bizonytalanok, és nem jelezhetők pontosan előre.**

A bemutatott kedvezőtlen, mérsékelt és kedvező forgatókönyvek az Allianz Bónusz Életprogram és a mögöttes befektetések elmúlt 25 évi legrosszabb, átlagos és legjobb teljesítményét alkalmazó illusztrációk. A piacok jövőbeli alakulása igen eltérő lehet.

A kedvezőtlen forgatókönyvek egy, 2010 és 2011 között (1 éves tartási idő), egy 2021 és 2023 között (10 éves tartási idő) és egy 2017 és 2023 (ajánlott tartási idő) között végrehajtott befektetésekre vonatkoznak.

A mérsékelt forgatókönyvek egy, 2018 és 2019 között (1 éves tartási idő), egy 2012 és 2022 között (10 éves tartási idő) és egy 1999 és 2019 (ajánlott tartási idő) között végrehajtott befektetésekre vonatkoznak.

A kedvező forgatókönyvek egy, 2009 és 2010 között (1 éves tartási idő), egy 2009 és 2019 között (10 éves tartási idő) és egy 2001 és 2021 (ajánlott tartási idő) között végrehajtott befektetésekre vonatkoznak.

A bemutatott számadatok magukban foglalják magának a terméknek az összes költségét, és tartalmazzák az Ön tanácsadójának és forgalmazójának a költségeit. A számadatok nem veszik figyelembe az Ön személyes adóügyi helyzetét, valamint az Ön lakóhelye szerinti tagállam adójogszabályait, amely szintén befolyásolhatja az Ön által visszakapott összeg nagyságát.

A stresszforatókönyv bemutatja, hogy szélsőséges piaci körülmények esetén mekkora összeget kaphat vissza.

Felhívjuk a figyelmét, hogy a jövőre vonatkozóan a piaci fejleményeket nem lehet pontosan előre jelezni. A bemutatott forgatókönyvek csak a lehetséges kimenetek egy részét jelzik. A tényleges hozamok ettől eltérőek lehetnek.

## Milyen költségek merülnek fel?

A termékről Önnek tanácsot adó vagy azt Önnek értékesítő személy egyéb költségeket is felszámíthat. Ebben az esetben az adott

személy tájékoztatja Önt ezekről a költségekről és arról, hogy azok milyen hatással vannak az Ön befektetésére.

### A költségek időbeli alakulása

A táblázatok azokat az összegeket mutatják be, amelyeket az Ön befektetéséből a különböző költség típusok fedezésére fordítanak. Ezek az összegek attól függenek, hogy Ön mennyit fektet be, mennyi ideig tartja a terméket és mennyire jó a termék teljesítménye. Az itt feltüntetett összegek egy befektetési példán és a különböző lehetséges befektetési időszakokon alapuló illusztrációk.

Első éves visszavásárlás esetén 0%-os hozamot feltételezünk. A többi tartási idő esetén azt feltételezzük, hogy a termék a mérsekelt forgatókönyv szerint teljesít és **évente 400 000 Ft** kerül befektetésre.

Eszközalap		Ha Ön 1 év után visszavásárolja	Ha Ön 10 év után visszavásárolja	Ha Ön 20 év után visszavásárolja
<b>Mérsékelt forgatókönyv</b>				
MRA - Magyar Részvény eszközalap	Teljes költség	330 384 Ft	1 170 892 Ft	5 784 295 Ft
	Éves költséghatás*	105,90%	3,60% minden évben	2,10% minden évben

\* Ez azt szemlélteti, hogy a költségek évente hogyan csökkentik az Ön hozamát a tartási idő alatt. Ez például azt mutatja, hogy ha Ön az ajánlott tartási időnél visszavásárolja a szerződést, az Ön évi átlagos hozama várhatóan 9,68% lesz a költségek levonása előtt és 7,58% a költségek levonása után.

## A költségek összetétele

Egyszeri költségek belépéskor vagy kilépéskor		Éves költséghatás, ha Ön 20 év után visszavásárol
<b>Belépési költségek</b>	A befektetésének kezdetekor Ön által fizetett költségek hatása. Ez magában foglalja termékének a forgalmazási költségét.	0,70%
<b>Kilépési költségek</b>	E termékért nem számítunk fel kilépési díjat.	Nincs
<b>Folyó költségek [minden évben]</b>		
<b>Kezelési díjak és egyéb adminisztratív vagy működési költségek</b>	A befektetéseinek kezeléséért általunk évente felszámított költségek hatása.	1,50%
<b>Ügyleti költségek</b>	A termék számára alapul szolgáló befektetések általunk történő vétele és eladása költségeinek hatása.	0,40%
<b>Meghatározott feltételek mellett felmerülő járulékos költségek</b>		
<b>Teljesítménydíjak</b>	Ezen termékért nem kell teljesítménydíjat fizetni.	Nincs

Hűségbónuszt tartalmazó termék, amelynél a jóváírt Hűségbónusz mértéke -0,5%, mely negatív érték a befektetés nyereségét növelő tényező.

## További fontos információk

Az Allianz Bónusz Életprogram Kiemelt információs dokumentuma tartalmazza. A dokumentum elérhető a biztosító honlapján ([https://www.allianz.hu/hu\\_HU/lakossagi/dokumentumtar.html#eletprogram](https://www.allianz.hu/hu_HU/lakossagi/dokumentumtar.html#eletprogram)).

# EKA - Európai Kötvény eszközalapra vonatkozó konkrét információk

## Termék

A termék neve: **Allianz Bónusz Életprogram EKA - Európai Kötvény eszközalap**

A szolgáltató neve: **Allianz Hungária Zrt.**

Előállítási időpontja: 2023. november 30.

Ön olyan terméket készül megvenni, amely összetett, és megértése nehéz lehet.

Milyen termékről van szó?

### Célok

Az eszközalap célja elsősorban euróban kibocsátott kötvényekbe történő befektetések révén az euró kötvénypiac átlagánál magasabb hozam elérése.

A célok elérése érdekében az alábbi főbb eszközcsoportokba kerülnek elhelyezésre az eszközök:

- Hitelviszonyt megtestesítő értékpapírok, kötvények, és más hitelviszonyt megtestesítő pénzügyi és befektetési eszközök
- Pénzeszközök
- Befektetési jegyek és egyéb kollektív befektetési értékpapírok

### Megcélzott lakossági befektető

Azok a befektetők, akik az árfolyamkockázatot vállalva kívánnak részesedni a nemzetközi kötvénypiacokon elérhető hozamokból és az alapok eszközalapja struktúra előnyeiből.

Milyen kockázatai vannak a terméknek, és mit kaphatok cserébe?

### Kockázati mutató



**A kockázati mutató feltételezi, hogy Ön 20 évig, az ajánlott tartási idő végéig megtartja a terméket. A tényleges kockázat jelentősen változhat, ha korábban váltja vissza a terméket.**

Ajánlott tartási idő: 20 év Befektetés: 33 333 Ft/hó Biztosítási díj: 44 Ft/hó	Ha Ön 1 év után visszavásárol	Ha Ön 10 év után visszavásárol	Ha Ön 20 év után visszavásárol
<b>[Túlélési] forgatókönyvek</b>			
<b>Minimum</b>	Nincs minimális garantált hozam. Ön elveszítheti befektetésének egy részét, vagy annak egészét.		
<b>Stressz forgatókönyv</b>	Ezt az összeget kaphatja vissza a költségek levonása után 61 831 Ft	2 901 358 Ft	6 239 971 Ft
	Éves átlagos hozam -99,42%	-9,94%	-6,58%
<b>Kedvezőtlen forgatókönyv</b>	Ezt az összeget kaphatja vissza a költségek levonása után 74 215 Ft	3 949 397 Ft	10 702 026 Ft
	Éves átlagos hozam -98,78%	-3,15%	-0,05%
<b>Mérsékelt forgatókönyv</b>	Ezt az összeget kaphatja vissza a költségek levonása után 85 803 Ft	5 377 803 Ft	18 642 865 Ft
	Éves átlagos hozam -97,91%	3,28%	5,67%
<b>Kedvező forgatókönyv</b>	Ezt az összeget kaphatja vissza a költségek levonása után 93 599 Ft	5 742 019 Ft	19 756 853 Ft
	Éves átlagos hozam -97,17%	4,61%	6,23%
<b>Felhalmozott befektetett összeg</b>	400 000 Ft	4 585 552 Ft	10 748 150 Ft

Az összesített kockázati mutató iránymutatást ad e termék más termékekhez viszonyított kockázati szintjéről. Azt mutatja meg, hogy a termék milyen valószínűséggel fog pénzügyi veszteséget okozni a piaci mozgások miatt vagy azért, mert nem tudjuk Önt kifizetni. **Ezt a terméket a 7 osztály közül a 3. osztályba soroltuk, amely a közepesen alacsony kockázati osztály.**

Felhívjuk figyelmét a befektetéssel kapcsolatos kockázatokra, amelyek befolyásolják a termék visszavásárlási értékét. **A hozam a jövőbeli piaci teljesítmény függvénye és bizonytalan.**

**Ez a termék nem foglal magában védelmet a jövőbeli piaci teljesítménnyel szemben, ezért befektetését részben vagy egészben elveszítheti.**

**Ha a biztosító nem képes teljesíteni az Önnek járó kifizetést, Ön elveszítheti a teljes befektetését.**

### Teljesítmény-forgatókönyvek

**Az e termékből Ön által elérhető hozam a jövőbeli piaci teljesítmény függvénye. A jövőbeli piaci fejlemények bizonytalanok, és nem jelezhetők pontosan előre.**

A bemutatott kedvezőtlen, mérsékelt és kedvező forgatókönyvek az Allianz Bónusz Életprogram és a mögöttes befektetések elmúlt 25 évi legrosszabb, átlagos és legjobb teljesítményét alkalmazó illusztrációk. A piacok jövőbeli alakulása igen eltérő lehet.

A kedvezőtlen forgatókönyvek egy, 2022 és 2023 között (1 éves tartási idő), egy 2022 és 2023 között (10 éves tartási idő) és egy 2016 és 2023 (ajánlott tartási idő) között végrehajtott befektetésekre vonatkoznak.

A mérsékelt forgatókönyvek egy, 2011 és 2012 között (1 éves tartási idő), egy 2011 és 2021 között (10 éves tartási idő) és egy 2001 és 2021 (ajánlott tartási idő) között végrehajtott befektetésekre vonatkoznak.

A kedvező forgatókönyvek egy, 2011 és 2012 között (1 éves tartási idő), egy 2011 és 2021 között (10 éves tartási idő) és egy 1999 és 2019 (ajánlott tartási idő) között végrehajtott befektetésekre vonatkoznak.



A bemutatott számadatok magukban foglalják magának a terméknek az összes költségét, és tartalmazzák az Ön tanácsadójának és forgalmazójának a költségeit. A számadatok nem veszik figyelembe az Ön személyes adóügyi helyzetét, valamint az Ön lakóhelye szerinti tagállam adójogszabályait, amely szintén befolyásolhatja az Ön által visszakapott összeg nagyságát.

A stresszforgatókönyv bemutatja, hogy szélsőséges piaci körülmények esetén mekkora összeget kaphat vissza.

Felhívjuk a figyelmét, hogy a jövőre vonatkozóan a piaci fejleményeket nem lehet pontosan előre jelezni. A bemutatott forgatókönyvek csak a lehetséges kimenetek egy részét jelzik. A tényleges hozamok ettől eltérőek lehetnek.

## Milyen költségek merülnek fel?

A termékről Önnek tanácsot adó vagy azt Önnek értékesítő személy egyéb költségeket is felszámíthat. Ebben az esetben az adott

személy tájékoztatja Önt ezekről a költségekről és arról, hogy azok milyen hatással vannak az Ön befektetésére.

### A költségek időbeli alakulása

A táblázatok azokat az összegeket mutatják be, amelyeket az Ön befektetéséből a különböző költség típusok fedezésére fordítanak. Ezek az összegek attól függenek, hogy Ön mennyit fektet be, mennyi ideig tartja a terméket és mennyire jó a termék teljesítménye. Az itt feltüntetett összegek egy befektetési példán és a különböző lehetséges befektetési időszakokon alapuló illusztrációk.

Első éves visszavásárlás esetén 0%-os hozamot feltételezünk. A többi tartási idő esetén azt feltételezzük, hogy a termék a mérsekelt forgatókönyv szerint teljesít és **évente 400 000 Ft** kerül befektetésre.

Eszközalap		Ha Ön 1 év után visszavásárolja	Ha Ön 10 év után visszavásárolja	Ha Ön 20 év után visszavásárolja
<b>Mérsékelt forgatókönyv</b>				
EKA - Európai Kötvény eszközalap	Teljes költség	326 508 Ft	1 001 783 Ft	4 380 523 Ft
	Éves költséghatás*	103,60%	3,40% minden évben	2,00% minden évben

\* Ez azt szemlélteti, hogy a költségek évente hogyan csökkentik az Ön hozamát a tartási idő alatt. Ez például azt mutatja, hogy ha Ön az ajánlott tartási időnél visszavásárolja a szerződést, az Ön évi átlagos hozama várhatóan 7,67% lesz a költségek levonása előtt és 5,67% a költségek levonása után.

## A költségek összetétele

Egyszeri költségek belépéskor vagy kilépéskor		Éves költséghatás, ha Ön 20 év után visszavásárol
<b>Belépési költségek</b>	A befektetésének kezdetekor Ön által fizetett költségek hatása. Ez magában foglalja termékének a forgalmazási költségét.	0,60%
<b>Kilépési költségek</b>	E termékért nem számítunk fel kilépési díjat.	Nincs
<b>Folyó költségek [minden évben]</b>		
<b>Kezelési díjak és egyéb adminisztratív vagy működési költségek</b>	A befektetéseinek kezeléséért általunk évente felszámított költségek hatása.	1,40%
<b>Ügyleti költségek</b>	A termék számára alapul szolgáló befektetések általunk történő vétele és eladása költségeinek hatása.	0,50%
<b>Meghatározott feltételek mellett felmerülő járulékos költségek</b>		
<b>Teljesítménydíjak</b>	Ezen termékért nem kell teljesítménydíjat fizetni.	Nincs

Hűségbónuszt tartalmazó termék, amelynél a jóváírt Hűségbónusz mértéke -0,5%, mely negatív érték a befektetés nyereségét növelő tényező.

## További fontos információk

Az Allianz Bónusz Életprogram Kiemelt információs dokumentuma tartalmazza. A dokumentum elérhető a biztosító honlapján ([https://www.allianz.hu/hu\\_HU/lakossagi/dokumentumtar.html#eletprogram](https://www.allianz.hu/hu_HU/lakossagi/dokumentumtar.html#eletprogram)).

# ERA - Európai Részvény eszközalapra vonatkozó konkrét információk

## Termék

A termék neve: **Allianz Bónusz Életprogram ERA - Európai Részvény eszközalap**

A szolgáltató neve: **Allianz Hungária Zrt.**

Előállítási időpontja: 2023. november 30.

Ön olyan terméket készül megvenni, amely összetett, és megértése nehéz lehet.

Milyen termékről van szó?

### Célok

Az eszközalap célja az eurózána kiemelkedő teljesítményű részvénytársaságainak részvényeibe történő befektetési révén középtávon a hasonló társaságok részvényeiből képzett irányadó indexnél (DOW JONES EURO STOXX 50) magasabb hozam elérése.

A célok elérése érdekében az alábbi főbb eszközcsoportokba kerülnek elhelyezésre az eszközök:

- Hitelviszonyt megtestesítő értékpapírok, kötvények, és más hitelviszonyt megtestesítő pénzügyi és befektetési eszközök
- Részvények, részesedési viszonyt megtestesítő értékpapírok, illetve egyéb részesedések
- Befektetési jegyek és egyéb kollektív befektetési értékpapírok
- Pénzeszközök

### Megcélzott lakossági befektető

Azok a befektetők, akik az árfolyamkockázatot vállalva kívánnak részesedni a nemzetközi részvénytőzsdéken elérhető tőkenövekményből és az alapok eszközalapja struktúra előnyeiből.

Milyen kockázatai vannak a terméknek, és mit kaphatok cserébe?

### Kockázati mutató



**A kockázati mutató feltételezi, hogy Ön 20 évig, az ajánlott tartási idő végéig megtartja a terméket. A tényleges kockázat jelentősen változhat, ha korábban váltja vissza a terméket.**

Ajánlott tartási idő: 20 év Befektetés: 33 333 Ft/hó Biztosítási díj: 44 Ft/hó	Ha Ön 1 év után visszavásárol	Ha Ön 10 év után visszavásárol	Ha Ön 20 év után visszavásárol	
[Túlélési] forgatókönyvek				
<b>Minimum</b>	Nincs minimális garantált hozam. Ön elveszítheti befektetésének egy részét, vagy annak egészét.			
<b>Stresszforogatókönyv</b>	Ezt az összeget kaphatja vissza a költségek levonása után	38 065 Ft	1 675 561 Ft	3 071 012 Ft
	Éves átlagos hozam	-99,95%	-23,41%	-17,94%
<b>Kedvezőtlen forgatókönyv</b>	Ezt az összeget kaphatja vissza a költségek levonása után	76 656 Ft	4 352 378 Ft	13 602 020 Ft
	Éves átlagos hozam	-98,62%	-1,09%	2,52%
<b>Mérsékelt forgatókönyv</b>	Ezt az összeget kaphatja vissza a költségek levonása után	87 560 Ft	6 292 376 Ft	23 870 653 Ft
	Éves átlagos hozam	-97,76%	6,46%	8,02%
<b>Kedvező forgatókönyv</b>	Ezt az összeget kaphatja vissza a költségek levonása után	100 814 Ft	9 520 003 Ft	45 104 494 Ft
	Éves átlagos hozam	-96,38%	14,59%	13,71%
<b>Felhalmozott befektetett összeg</b>	400 000 Ft	4 585 552 Ft	10 748 150 Ft	

Az összesített kockázati mutató iránymutatást ad e termék más termékekhez viszonyított kockázati szintjéről. Azt mutatja meg, hogy a termék milyen valószínűséggel fog pénzügyi veszteséget okozni a piaci mozgások miatt vagy azért, mert nem tudjuk Önt kifizetni. **Ezt a terméket a 7 osztály közül a 5. osztályba soroltuk, amely a közepesen magas kockázati osztály.**

Felhívjuk figyelmét a befektetéssel kapcsolatos kockázatokra, amelyek befolyásolják a termék visszavásárlási értékét. A hozam a jövőbeli piaci teljesítmény függvénye és bizonytalan.

Ez a termék nem foglal magában védelmet a jövőbeli piaci teljesítménnyel szemben, ezért befektetését részben vagy egészben elveszítheti.

Ha a biztosító nem képes teljesíteni az Önnek járó kifizetést, Ön elveszítheti a teljes befektetését.

### Teljesítmény-forgatókönyvek

Az e termékből Ön által elérhető hozam a jövőbeli piaci teljesítmény függvénye. A jövőbeli piaci fejlemények bizonytalanok, és nem jelezhetők pontosan előre.

A bemutatott forgatókönyvek a múltbeli eredményeken és bizonyos feltételezéseken alapuló illusztrációk. A piacok jövőbeli alakulása igen eltérő lehet.

Elegendő mennyiségű múltbeli adat hiányában, a kedvezőtlen, mérsékelt és kedvező forgatókönyvek hozamainak kiszámítása, a meglévő adatok alapján, szimuláció használatával történt.

A kedvezőtlen érték, amelynél a szimuláció 90%-ban jobb értéket adott, mérsékelt érték a szimulált értékek átlaga, még a kedvező érték az, aminél a szimuláció csupán 10%-ban adott jobb értéket.

A bemutatott számadatok magukban foglalják magának a terméknek az összes költségét, és tartalmazzák az Ön tanácsadójának és forgalmazójának a költségeit. A számadatok nem veszik figyelembe az Ön személyes adóügyi helyzetét, valamint az Ön lakóhelye szerinti tagállam adójogszabályait, amely szintén befolyásolhatja az Ön által visszakapott összeg nagyságát.

A stresszforgatókönyv bemutatja, hogy szélsőséges piaci körülmények esetén mekkora összeget kaphat vissza.

Felhívjuk a figyelmét, hogy a jövőre vonatkozóan a piaci fejleményeket nem lehet pontosan előre jelezni. A bemutatott forgatókönyvek csak a lehetséges kimenetek egy részét jelzik. A tényleges hozamok ettől eltérőek lehetnek.

## Milyen költségek merülnek fel?

A termékről Önnek tanácsot adó vagy azt Önnek értékesítő személy egyéb költségeket is felszámíthat. Ebben az esetben az adott

személy tájékoztatja Önt ezekről a költségekről és arról, hogy azok milyen hatással vannak az Ön befektetésére.

### A költségek időbeli alakulása

A táblázatok azokat az összegeket mutatják be, amelyeket az Ön befektetéséből a különböző költség típusok fedezésére fordítanak. Ezek az összegek attól függenek, hogy Ön mennyit fektet be, mennyi ideig tartja a terméket és mennyire jó a termék teljesítménye. Az itt feltüntetett összegek egy befektetési példán és a különböző lehetséges befektetési időszakokon alapuló illusztrációk.

Első éves visszavásárlás esetén 0%-os hozamot feltételezünk. A többi tartási idő esetén azt feltételezzük, hogy a termék a mérsekelt forgatókönyv szerint teljesít és **évente 400 000 Ft** kerül befektetésre.

Eszközalap		Ha Ön 1 év után visszavásárolja	Ha Ön 10 év után visszavásárolja	Ha Ön 20 év után visszavásárolja
<b>Mérsékelt forgatókönyv</b>				
ERA - Európai Részvény eszközalap	Teljes költség	332 889 Ft	1 256 673 Ft	5 877 255 Ft
	Éves költséghatás*	107,30%	3,60% minden évben	2,00% minden évben

\* Ez azt szemlélteti, hogy a költségek évente hogyan csökkentik az Ön hozamát a tartási idő alatt. Ez például azt mutatja, hogy ha Ön az ajánlott tartási időnél visszavásárolja a szerződést, az Ön évi átlagos hozama várhatóan 10,02% lesz a költségek levonása előtt és 8,02% a költségek levonása után.

## A költségek összetétele

Egyszeri költségek belépéskor vagy kilépéskor		Éves költséghatás, ha Ön 20 év után visszavásárol
<b>Belépési költségek</b>	A befektetésének kezdetekor Ön által fizetett költségek hatása. Ez magában foglalja termékének a forgalmazási költségét.	0,70%
<b>Kilépési költségek</b>	E termékért nem számítunk fel kilépési díjat.	Nincs
<b>Folyó költségek [minden évben]</b>		
<b>Kezelési díjak és egyéb adminisztratív vagy működési költségek</b>	A befektetéseinek kezeléséért általunk évente felszámított költségek hatása.	1,50%
<b>Ügyleti költségek</b>	A termék számára alapul szolgáló befektetések általunk történő vétele és eladása költségeinek hatása.	0,30%
<b>Meghatározott feltételek mellett felmerülő járulékos költségek</b>		
<b>Teljesítménydíjak</b>	Ezen termékért nem kell teljesítménydíjat fizetni.	Nincs

Hűségbónuszt tartalmazó termék, amelynél a jóváírt Hűségbónusz mértéke -0,5%, mely negatív érték a befektetés nyereségét növelő tényező.

## További fontos információk

Az Allianz Bónusz Életprogram Kiemelt információs dokumentuma tartalmazza. A dokumentum elérhető a biztosító honlapján ([https://www.allianz.hu/hu\\_HU/lakossagi/dokumentumtar.html#eletprogram](https://www.allianz.hu/hu_HU/lakossagi/dokumentumtar.html#eletprogram)).

# VRA - Világgazdasági Részvény eszközalapra vonatkozó konkrét információk

## Termék

A termék neve: **Allianz Bónusz Életprogram VRA - Világgazdasági Részvény eszközalap**

A szolgáltató neve: **Allianz Hungária Zrt.**

Előállítási időpontja: 2023. november 30.

Ön olyan terméket készül megvenni, amely összetett, és megértése nehéz lehet.

Milyen termékről van szó?

### Célok

Az eszközalap célja a világ legjelentősebb fejlett és fejlődő gazdasági térségeiben a kiemelkedő teljesítményű és nagy növekedési lehetőséggel rendelkező vállalatok részvényeibe fektetve, középtávon a világgazdasági részvénypiacok együttes mozgását reprezentáló, irányadó indexnél (MSCI World Index) magasabb hozam elérése.

A célok elérése érdekében az alábbi főbb eszközcsoportokba kerülnek elhelyezésre az eszközök:

- Hitelviszonyt megtestesítő értékpapírok, kötvények, és más hitelviszonyt megtestesítő pénzügyi és befektetési eszközök
- Részvények, részesedési viszonyt megtestesítő értékpapírok, illetve egyéb részesedések
- Befektetési jegyek és egyéb kollektív befektetési értékpapírok
- Pénzeszközök

### Megcélzott lakossági befektető

Azok a befektetők, akik az árfolyamkockázatot vállalva kívánnak részesedni a nemzetközi részvénypiacokon elérhető tőkenövekményből és az alapok eszközalapja struktúra előnyeiből.

Milyen kockázatai vannak a terméknek, és mit kaphatok cserébe?

### Kockázati mutató



**A kockázati mutató feltételezi, hogy Ön 20 évig, az ajánlott tartási idő végéig megtartja a terméket. A tényleges kockázat jelentősen változhat, ha korábban váltja vissza a terméket.**

Ajánlott tartási idő: 20 év Befektetés: 33 333 Ft/hó Biztosítási díj: 44 Ft/hó	Ha Ön 1 év után visszavásárol	Ha Ön 10 év után visszavásárol	Ha Ön 20 év után visszavásárol
<b>[Túlélési] forgatókönyvek</b>			
<b>Minimum</b>	Nincs minimális garantált hozam. Ön elveszítheti befektetésének egy részét, vagy annak egészét.		
<b>Stressz forgatókönyv</b>	Ezt az összeget kaphatja vissza a költségek levonása után	45 663 Ft	2 038 349 Ft
	Éves átlagos hozam	-99,86%	-18,35%
<b>Kedvezőtlen forgatókönyv</b>	Ezt az összeget kaphatja vissza a költségek levonása után	77 655 Ft	4 186 352 Ft
	Éves átlagos hozam	-98,55%	-1,91%
<b>Mérsékelt forgatókönyv</b>	Ezt az összeget kaphatja vissza a költségek levonása után	89 494 Ft	7 365 875 Ft
	Éves átlagos hozam	-97,58%	9,58%
<b>Kedvező forgatókönyv</b>	Ezt az összeget kaphatja vissza a költségek levonása után	108 566 Ft	8 664 736 Ft
	Éves átlagos hozam	-95,42%	12,77%
<b>Felhalmozott befektetett összeg</b>	400 000 Ft	4 585 552 Ft	10 748 150 Ft

Az összesített kockázati mutató iránymutatást ad e termék más termékekhez viszonyított kockázati szintjéről. Azt mutatja meg, hogy a termék milyen valószínűséggel fog pénzügyi veszteséget okozni a piaci mozgások miatt vagy azért, mert nem tudjuk Önt kifizetni.

**Ezt a terméket a 7 osztály közül a 4. osztályba soroltuk, amely a közepes kockázati osztály.**

Felhívjuk figyelmét a befektetéssel kapcsolatos kockázatokra, amelyek befolyásolják a termék visszavásárlási értékét. A hozam a jövőbeli piaci teljesítmény függvénye és bizonytalan.

**Ez a termék nem foglal magában védelmet a jövőbeli piaci teljesítménnyel szemben, ezért befektetését részben vagy egészben elveszítheti.**

**Ha a biztosító nem képes teljesíteni az Önnek járó kifizetést, Ön elveszítheti a teljes befektetését.**

### Teljesítmény-forgatókönyvek

**Az e termékből Ön által elérhető hozam a jövőbeli piaci teljesítmény függvénye. A jövőbeli piaci fejlemények bizonytalanok, és nem jelezhetők pontosan előre.**

A bemutatott kedvezőtlen, mérsékelt és kedvező forgatókönyvek az Allianz Bónusz Életprogram és a mögöttes befektetések elmúlt 25 évi legrosszabb, átlagos és legjobb teljesítményét alkalmazó illusztrációk. A piacok jövőbeli alakulása igen eltérő lehet.

A kedvezőtlen forgatókönyvek egy, 2015 és 2016 között (1 éves tartási idő), egy 2022 és 2023 között (10 éves tartási idő) és egy 2000 és 2020 (ajánlott tartási idő) között végrehajtott befektetésekre vonatkoznak.

A mérsékelt forgatókönyvek egy, 2012 és 2013 között (1 éves tartási idő), egy 2013 és 2023 között (10 éves tartási idő) és egy 2001 és 2021 (ajánlott tartási idő) között végrehajtott befektetésekre vonatkoznak.

A kedvező forgatókönyvek egy, 2020 és 2021 között (1 éves tartási idő), egy 2011 és 2021 között (10 éves tartási idő) és egy 2003 és 2023 (ajánlott tartási idő) között végrehajtott befektetésekre vonatkoznak.

A bemutatott számadatok magukban foglalják magának a terméknek az összes költségét, és tartalmazzák az Ön tanácsadójának és forgalmazójának a költségeit. A számadatok nem veszik figyelembe az Ön személyes adóügyi helyzetét, valamint az Ön lakóhelye szerinti tagállam adójogszabályait, amely szintén befolyásolhatja az Ön által visszakapott összeg nagyságát.

A stresszforatókönyv bemutatja, hogy szélsőséges piaci körülmények esetén mekkora összeget kaphat vissza.

Felhívjuk a figyelmét, hogy a jövőre vonatkozóan a piaci fejleményeket nem lehet pontosan előre jelezni. A bemutatott forgatókönyvek csak a lehetséges kimenetek egy részét jelzik. A tényleges hozamok ettől eltérőek lehetnek.

## Milyen költségek merülnek fel?

A termékről Önnek tanácsot adó vagy azt Önnek értékesítő személy egyéb költségeket is felszámíthat. Ebben az esetben az adott

személy tájékoztatja Önt ezekről a költségekről és arról, hogy azok milyen hatással vannak az Ön befektetésére.

### A költségek időbeli alakulása

A táblázatok azokat az összegeket mutatják be, amelyeket az Ön befektetéséből a különböző költség típusok fedezésére fordítanak. Ezek az összegek attól függenek, hogy Ön mennyit fektet be, mennyi ideig tartja a terméket és mennyire jó a termék teljesítménye. Az itt feltüntetett összegek egy befektetési példán és a különböző lehetséges befektetési időszakokon alapuló illusztrációk.

Első éves visszavásárlás esetén 0%-os hozamot feltételezünk. A többi tartási idő esetén azt feltételezzük, hogy a termék a mérsekelt forgatókönyv szerint teljesít és **évente 400 000 Ft** kerül befektetésre.

Eszközalap		Ha Ön 1 év után visszavásárolja	Ha Ön 10 év után visszavásárolja	Ha Ön 20 év után visszavásárolja
<b>Mérsékelt forgatókönyv</b>				
VRA - Világgazdasági Részvény eszközalap	Teljes költség	340 770 Ft	1 754 754 Ft	4 093 772 Ft
	Éves költséghatás*	111,80%	4,20% minden évben	2,00% minden évben

\* Ez azt szemlélteti, hogy a költségek évente hogyan csökkentik az Ön hozamát a tartási idő alatt. Ez például azt mutatja, hogy ha Ön az ajánlott tartási időnél visszavásárolja a szerződést, az Ön évi átlagos hozama várhatóan **6,99%** lesz a költségek levonása előtt és **4,99%** a költségek levonása után.

## A költségek összetétele

Egyszeri költségek belépéskor vagy kilépéskor		Éves költséghatás, ha Ön 20 év után visszavásárol
<b>Belépési költségek</b>	A befektetésének kezdetekor Ön által fizetett költségek hatása. Ez magában foglalja termékének a forgalmazási költségét.	0,60%
<b>Kilépési költségek</b>	E termékért nem számítunk fel kilépési díjat.	Nincs
<b>Folyó költségek [minden évben]</b>		
<b>Kezelési díjak és egyéb adminisztratív vagy működési költségek</b>	A befektetéseinek kezeléséért általunk évente felszámított költségek hatása.	1,40%
<b>Ügyleti költségek</b>	A termék számára alapul szolgáló befektetések általunk történő vétele és eladása költségeinek hatása.	0,50%
<b>Meghatározott feltételek mellett felmerülő járulékos költségek</b>		
<b>Teljesítménydíjak</b>	Ezen termékért nem kell teljesítménydíjat fizetni.	Nincs

Hűségbónuszt tartalmazó termék, amelynél a jóváírt Hűségbónusz mértéke -0,5%, mely negatív érték a befektetés nyereségét növelő tényező.

## További fontos információk

Az Allianz Bónusz Életprogram Kiemelt információs dokumentuma tartalmazza. A dokumentum elérhető a biztosító honlapján ([https://www.allianz.hu/hu\\_HU/lakossagi/dokumentumtar.html#eletprogram](https://www.allianz.hu/hu_HU/lakossagi/dokumentumtar.html#eletprogram)).

# ORA - Közép- és Kelet-Európa Részvény eszközalapra vonatkozó konkrét információk

## Termék

A termék neve: **Allianz Bónusz Életprogram ORA - Közép- és Kelet-Európa Részvény eszközalap**

A szolgáltató neve: **Allianz Hungária Zrt.**

Előállítási időpontja: 2023. november 30.

Ön olyan terméket készül megvenni, amely összetett, és megértése nehéz lehet.

Milyen termékről van szó?

### Célok

A közép- és kelet-európai vállalatokban, valamint az orosz gazdaságban rejlő fejlődési lehetőségeket kihasználva, a fejlett országok részvénypiacain elérhetőnél magasabb hozam elérése.

A célok elérése érdekében az alábbi főbb eszközcsoportokba kerülnek elhelyezésre az eszközök:

- Hitelviszonyt megtestesítő értékpapírok, kötvények, és más hitelviszonyt megtestesítő pénzügyi és befektetési eszközök
- Részvények, részesedési viszonyt megtestesítő értékpapírok, illetve egyéb részesedések
- Befektetési jegyek és egyéb kollektív befektetési értékpapírok
- Pénzeszközök

### Megcélzott lakossági befektető

Azok a befektetők, akik az árfolyam-kockázatot vállalva kívánnak részesedni a közép- és kelet-európai és az orosz részvénypiacokon elérhető tőkenövekményből és az alapok eszközalapja struktúra előnyeiből.

Milyen kockázatai vannak a terméknek, és mit kaphatok cserébe?

### Kockázati mutató



**A kockázati mutató feltételezi, hogy Ön 20 évig, az ajánlott tartási idő végéig megtartja a terméket. A tényleges kockázat jelentősen változhat, ha korábban váltja vissza a terméket**

Ajánlott tartási idő: 20 év Befektetés: 33 333 Ft/hó Biztosítási díj: 44 Ft/hó	Ha Ön 1 év után visszavásárol	Ha Ön 10 év után visszavásárol	Ha Ön 20 év után visszavásárol	
<b>[Túlélési] forgatókönyvek</b>				
<b>Minimum</b>	Nincs minimális garantált hozam. Ön elveszítheti befektetésének egy részét, vagy annak egészét.			
<b>Stresszforogatókönyv</b>	Ezt az összeget kaphatja vissza a költségek levonása után Éves átlagos hozam	36 659 Ft -99,96%	1 479 150 Ft -26,80%	2 650 429 Ft -20,93%
<b>Kedvezőtlen forgatókönyv</b>	Ezt az összeget kaphatja vissza a költségek levonása után Éves átlagos hozam	76 602 Ft -98,62%	4 227 643 Ft -1,70%	12 655 851 Ft 1,76%
<b>Mérsékelt forgatókönyv</b>	Ezt az összeget kaphatja vissza a költségek levonása után Éves átlagos hozam	87 228 Ft -97,78%	5 953 340 Ft 5,34%	21 468 336 Ft 7,03%
<b>Kedvező forgatókönyv</b>	Ezt az összeget kaphatja vissza a költségek levonása után Éves átlagos hozam	99 066 Ft -96,58%	8 667 592 Ft 12,77%	39 371 465 Ft 12,53%
<b>Felhalmozott befektetett összeg</b>	400 000 Ft	4 585 552 Ft	10 748 150 Ft	

Az összesített kockázati mutató iránymutatást ad e termék más termékekhez viszonyított kockázati szintjéről. Azt mutatja meg, hogy a termék milyen valószínűséggel fog pénzügyi veszteséget okozni a piaci mozgások miatt vagy azért, mert nem tudjuk Önt kifizetni. **Ezt a terméket a 7 osztály közül a 4. osztályba soroltuk, amely a közepes kockázati osztály.**

Felhívjuk figyelmét a befektetéssel kapcsolatos kockázatokra, amelyek befolyásolják a termék visszavásárlási értékét. A hozam a jövőbeli piaci teljesítmény függvénye és bizonytalan.

Ez a termék nem foglal magában védelmet a jövőbeli piaci teljesítménnyel szemben, ezért befektetését részben vagy egészben elveszítheti.

Ha a biztosító nem képes teljesíteni az Önnek járó kifizetést, Ön elveszítheti a teljes befektetését.

### Teljesítmény-forgatókönyvek

Az e termékből Ön által elérhető hozam a jövőbeli piaci teljesítmény függvénye. A jövőbeli piaci fejlemények bizonytalanok, és nem jelezhetők pontosan előre.

A bemutatott forgatókönyvek a múltbeli eredményeken és bizonyos feltételezéseken alapuló illusztrációk. A piacok jövőbeli alakulása igen eltérő lehet.

Elegendő mennyiségű múltbeli adat hiányában, a kedvezőtlen, mérsékelt és kedvező forgatókönyvek hozamainak kiszámítása, a meglévő adatok alapján, szimuláció használatával történt.

A kedvezőtlen érték, amelynél a szimuláció 90%-ban jobb értéket adott, mérsékelt érték a szimulált értékek átlaga, még a kedvező érték az, aminél a szimuláció csupán 10%-ban adott jobb értéket.

A bemutatott számadatok magukban foglalják magának a terméknek az összes költségét, és tartalmazzák az Ön tanácsadójának és forgalmazójának a költségeit. A számadatok nem veszik figyelembe az Ön személyes adóügyi helyzetét, valamint az Ön lakóhelye szerinti tagállam adójogszabályait, amely szintén befolyásolhatja az Ön által visszakapott összeg nagyságát.

A stresszforgatókönyv bemutatja, hogy szélsőséges piaci körülmények esetén mekkora összeget kaphat vissza.

Felhívjuk a figyelmét, hogy a jövőre vonatkozóan a piaci fejleményeket nem lehet pontosan előre jelezni. A bemutatott forgatókönyvek csak a lehetséges kimenetek egy részét jelzik. A tényleges hozamok ettől eltérőek lehetnek.

## Milyen költségek merülnek fel?

A termékről Önnek tanácsot adó vagy azt Önnek értékesítő személy egyéb költségeket is felszámíthat. Ebben az esetben az adott

személy tájékoztatja Önt ezekről a költségekről és arról, hogy azok milyen hatással vannak az Ön befektetésére.

### A költségek időbeli alakulása

A táblázatok azokat az összegeket mutatják be, amelyeket az Ön befektetéséből a különböző költség típusok fedezésére fordítanak. Ezek az összegek attól függenek, hogy Ön mennyit fektet be, mennyi ideig tartja a terméket és mennyire jó a termék teljesítménye. Az itt feltüntetett összegek egy befektetési példán és a különböző lehetséges befektetési időszakokon alapuló illusztrációk.

Első éves visszavásárlás esetén 0%-os hozamot feltételezünk. A többi tartási idő esetén azt feltételezzük, hogy a termék a mérsekelt forgatókönyv szerint teljesít és **évente 400 000 Ft** kerül befektetésre.

Eszközalap		Ha Ön 1 év után visszavásárolja	Ha Ön 10 év után visszavásárolja	Ha Ön 20 év után visszavásárolja
<b>Mérsékelt forgatókönyv</b>				
ORA - Közép- és Kelet-Európa Részvény eszközalap	Teljes költség	332 276 Ft	1 253 678 Ft	5 912 969 Ft
	Éves költséghatás*	106,90%	3,80% minden évben	2,30% minden évben

\* Ez azt szemlélteti, hogy a költségek évente hogyan csökkentik az Ön hozamát a tartási idő alatt. Ez például azt mutatja, hogy ha Ön az ajánlott tartási időnél visszavásárolja a szerződést, az Ön évi átlagos hozama várhatóan 9,33% lesz a költségek levonása előtt és 7,03% a költségek levonása után.

### A költségek összetétele

Egyszeri költségek belépéskor vagy kilépéskor		Éves költséghatás, ha Ön 20 év után visszavásárol
<b>Belépési költségek</b>	A befektetésének kezdetekor Ön által fizetett költségek hatása. Ez magában foglalja termékének a forgalmazási költségét.	0,60%
<b>Kilépési költségek</b>	E termékért nem számítunk fel kilépési díjat.	Nincs
<b>Folyó költségek [minden évben]</b>		
<b>Kezelési díjak és egyéb adminisztratív vagy működési költségek</b>	A befektetéseinek kezeléséért általunk évente felszámított költségek hatása.	1,60%
<b>Ügyleti költségek</b>	A termék számára alapul szolgáló befektetések általunk történő vétele és eladása költségeinek hatása.	0,60%
<b>Meghatározott feltételek mellett felmerülő járulékos költségek</b>		
<b>Teljesítménydíjak</b>	Ezen termékért nem kell teljesítménydíjat fizetni.	Nincs

Hűségbónuszt tartalmazó termék, amelynél a jóváírt Hűségbónusz mértéke -0,5%, mely negatív érték a befektetés nyereségét növelő tényező.

### További fontos információk

Az Allianz Bónusz Életprogram Kiemelt információs dokumentuma tartalmazza. A dokumentum elérhető a biztosító honlapján ([https://www.allianz.hu/hu\\_HU/lakossagi/dokumentumtar.html#eletprogram](https://www.allianz.hu/hu_HU/lakossagi/dokumentumtar.html#eletprogram)).

# KRA - Kína és Távol-Kelet Részvény eszközalapra vonatkozó konkrét információk

## Termék

A termék neve: **Allianz Bónusz Életprogram KRA - Kína és Távol-Kelet Részvény eszközalap**

A szolgáltató neve: **Allianz Hungária Zrt.**

Előállítási időpontja: 2023. november 30.

Ön olyan terméket készül megvenni, amely összetett, és megértése nehéz lehet.

## Milyen termékről van szó?

### Célok

Az eszközalap célja elsősorban Kína és a távol-keleti térség más országainak dinamikus gazdasági fejlődését kihasználva, részvénybefektetések révén középtávon a fejlett országok részvénypiacain elérhetőnél magasabb hozam elérése.

A célok elérése érdekében az alábbi főbb eszközcsoportokba kerülnek elhelyezésre az eszközök:

- Hitelviszonyt megtestesítő értékpapírok, kötvények, és más hitelviszonyt megtestesítő pénzügyi és befektetési eszközök
- Részvények, részesedési viszonyt megtestesítő értékpapírok, illetve egyéb részesedések
- Befektetési jegyek és egyéb kollektív befektetési értékpapírok
- Pénzeszközök

### Megcélzott lakossági befektető

Azok a befektetők, akik az árfolyamkockázatot vállalva kívánnak részesedni a kínai és távol-keleti részvény piacokon elérhető tőkenövekményből és az alapok eszközalapja struktúra előnyeiből.

Milyen kockázatai vannak a terméknek, és mit kaphatok cserébe?

### Kockázati mutató



**A kockázati mutató feltételezi, hogy Ön 20 évig, az ajánlott tartási idő végéig megtartja a terméket. A tényleges kockázat jelentősen változhat, ha korábban váltja vissza a terméket**

Az összesített kockázati mutató iránymutatást ad e termék más termékekhez viszonyított kockázati szintjéről. Azt mutatja meg, hogy a termék milyen valószínűséggel fog pénzügyi veszteséget okozni a piaci mozgások miatt vagy azért, mert nem tudjuk Önt kifizetni.

**Ezt a terméket a 7 osztály közül az 5. osztályba soroltuk, amely a közepesen magas kockázati osztály.**

Felhívjuk figyelmét a befektetéssel kapcsolatos kockázatokra, amelyek befolyásolják a termék visszavásárlási értékét. A hozam a jövőbeli piaci teljesítmény függvénye és bizonytalan.

**Ez a termék nem foglal magában védelmet a jövőbeli piaci teljesítménnyel szemben, ezért befektetését részben vagy egészben elveszítheti.**

**Ha a biztosító nem képes teljesíteni az Önnek járó kifizetést, Ön elveszítheti a teljes befektetését.**

## Teljesítmény-forgatókönyvek

**Az e termékből Ön által elérhető hozam a jövőbeli piaci teljesítmény függvénye. A jövőbeli piaci fejlemények bizonytalanok, és nem jelezhetők pontosan előre.**

A bemutatott kedvezőtlen, mérsékelt és kedvező forgatókönyvek az Allianz Bónusz Életprogram és a mögöttes befektetések elmúlt 25 évi legrosszabb, átlagos és legjobb teljesítményét alkalmazó illusztrációk. A piacok jövőbeli alakulása igen eltérő lehet.

A kedvezőtlen forgatókönyvek egy, 2021 és 2022 között (1 éves tartási idő), egy 2021 és 2023 között (10 éves tartási idő) és egy 2017 és 2023 (ajánlott tartási idő) között végrehajtott befektetésekre vonatkoznak.

A mérsékelt forgatókönyvek egy, 2011 és 2012 között (1 éves tartási idő), egy 2011 és 2021 között (10 éves tartási idő) és egy 1999 és 2019 (ajánlott tartási idő) között végrehajtott befektetésekre vonatkoznak.

A kedvező forgatókönyvek egy, 2014 és 2015 között (1 éves tartási idő), egy 2008 és 2018 között (10 éves tartási idő) és egy 1999 és 2019 (ajánlott tartási idő) között végrehajtott befektetésekre vonatkoznak.

Ajánlott tartási idő: 20 év Befektetés: 33 333 Ft/hó Biztosítási díj: 44 Ft/hó	Ha Ön 1 év után visszavásárol	Ha Ön 10 év után visszavásárol	Ha Ön 20 év után visszavásárol	
<b>[Túlélési] forgatókönyvek</b>				
<b>Minimum</b>	Nincs minimális garantált hozam. Ön elveszítheti befektetésének egy részét, vagy annak egészét.			
<b>Stressz forgatókönyv</b>	Ezt az összeget kaphatja vissza a költségek levonása után	39 712 Ft	1 535 977 Ft	2 765 571 Ft
	Éves átlagos hozam	-99,93%	-25,76%	-20,04%
<b>Kedvezőtlen forgatókönyv</b>	Ezt az összeget kaphatja vissza a költségek levonása után	69 340 Ft	3 373 044 Ft	10 183 808 Ft
	Éves átlagos hozam	-99,07%	-6,57%	-0,60%
<b>Mérsékelt forgatókönyv</b>	Ezt az összeget kaphatja vissza a költségek levonása után	87 406 Ft	6 362 089 Ft	28 979 722 Ft
	Éves átlagos hozam	-97,77%	6,68%	9,80%
<b>Kedvező forgatókönyv</b>	Ezt az összeget kaphatja vissza a költségek levonása után	113 243 Ft	7 707 287 Ft	39 463 204 Ft
	Éves átlagos hozam	-94,78%	10,48%	12,55%
<b>Felhalmozott befektetett összeg</b>	400 000 Ft	4 585 552 Ft	10 748 150 Ft	



A bemutatott számadatok magukban foglalják magának a terméknek az összes költségét, és tartalmazzák az Ön tanácsadójának és forgalmazójának a költségeit. A számadatok nem veszik figyelembe az Ön személyes adóügyi helyzetét, valamint az Ön lakóhelye szerinti tagállam adójogszabályait, amely szintén befolyásolhatja az Ön által visszakapott összeg nagyságát.

A stresszforatókönyv bemutatja, hogy szélsőséges piaci körülmények esetén mekkora összeget kaphat vissza.

Felhívjuk a figyelmét, hogy a jövőre vonatkozóan a piaci fejleményeket nem lehet pontosan előre jelezni. A bemutatott forgatókönyvek csak a lehetséges kimenetek egy részét jelzik. A tényleges hozamok ettől eltérőek lehetnek.

## Milyen költségek merülnek fel?

A termékről Önnek tanácsot adó vagy azt Önnek értékesítő személy egyéb költségeket is felszámíthat. Ebben az esetben az adott

személy tájékoztatja Önt ezekről a költségekről és arról, hogy azok milyen hatással vannak az Ön befektetésére.

### A költségek időbeli alakulása

A táblázatok azokat az összegeket mutatják be, amelyeket az Ön befektetéséből a különböző költség típusok fedezésére fordítanak. Ezek az összegek attól függenek, hogy Ön mennyit fektet be, mennyi ideig tartja a terméket és mennyire jó a termék teljesítménye. Az itt feltüntetett összegek egy befektetési példán és a különböző lehetséges befektetési időszakokon alapuló illusztrációk.

Első éves visszavásárlás esetén 0%-os hozamot feltételezünk. A többi tartási idő esetén azt feltételezzük, hogy a termék a mérsekelt forgatókönyv szerint teljesít és **évente 400 000 Ft** kerül befektetésre.

Eszközalap		Ha Ön 1 év után visszavásárolja	Ha Ön 10 év után visszavásárolja	Ha Ön 20 év után visszavásárolja
<b>Mérsékelt forgatókönyv</b>				
KRA - Kína és Távol-Kelet	Teljes költség	333 381 Ft	1 484 886 Ft	10 105 549 Ft
Részvény eszközalap	Éves költséghatás*	107,50%	4,20% minden évben	2,70% minden évben

\* Ez azt szemlélteti, hogy a költségek évente hogyan csökkentik az Ön hozamát a tartási idő alatt. Ez például azt mutatja, hogy ha Ön az ajánlott tartási időnél visszavásárolja a szerződést, az Ön évi átlagos hozama várhatóan 12,50% lesz a költségek levonása előtt és 9,80% a költségek levonása után.

### A költségek összetétele

Egyszeri költségek belépéskor vagy kilépéskor		Éves költséghatás, ha Ön 20 év után visszavásárol
<b>Belépési költségek</b>	A befektetésének kezdetekor Ön által fizetett költségek hatása. Ez magában foglalja termékének a forgalmazási költségét.	0,80%
<b>Kilépési költségek</b>	E termékért nem számítunk fel kilépési díjat.	Nincs
<b>Folyó költségek [minden évben]</b>		
<b>Kezelési díjak és egyéb adminisztratív vagy működési költségek</b>	A befektetéseinek kezeléséért általunk évente felszámított költségek hatása.	1,50%
<b>Ügyleti költségek</b>	A termék számára alapul szolgáló befektetések általunk történő vétele és eladása költségeinek hatása.	0,80%
<b>Meghatározott feltételek mellett felmerülő járulékos költségek</b>		
<b>Teljesítménydíjak</b>	Ezen termékért nem kell teljesítménydíjat fizetni.	Nincs

Hűségbónuszt tartalmazó termék, amelynél a jóváírt Hűségbónusz mértéke -0,4%, mely negatív érték a befektetés nyereségét növelő tényező.

### További fontos információk

Az Allianz Bónusz Életprogram Kiemelt információs dokumentuma tartalmazza. A dokumentum elérhető a biztosító honlapján ([https://www.allianz.hu/hu\\_HU/lakossagi/dokumentumtar.html#eletprogram](https://www.allianz.hu/hu_HU/lakossagi/dokumentumtar.html#eletprogram)).

# IPA - Ipari Nyersanyagok Részvény eszközalapra vonatkozó konkrét információk

## Termék

A termék neve: **Allianz Bónusz Életprogram IPA - Ipari Nyersanyagok Részvény eszközalap**

A szolgáltató neve: **Allianz Hungária Zrt.**

Előállítás időpontja: 2023. november 30.

Ön olyan terméket készül megvenni, amely összetett, és megértése nehéz lehet.

## Milyen termékről van szó?

### Célok

Az eszközalap célja hozam elérése olyan vállalatok részvényeibe történő befektetéssel, amelyek az energiahordozók és ipari, valamint nemesfémek bányászatával, előállításával, továbbá az ehhez szükséges technológiák kialakításával foglalkoznak.

A célok elérése érdekében az alábbi főbb eszközcsoportokba kerülnek elhelyezésre az eszközök:

- Hitelviszonyt megtestesítő értékpapírok, kötvények, és más hitelviszonyt megtestesítő pénzügyi és befektetési eszközök
- Részvények, részesedési viszonyt megtestesítő értékpapírok, illetve egyéb részesedések
- Befektetési jegyek és egyéb kollektív befektetési értékpapírok
- Pénzeszközök

### Megcélzott lakossági befektető

Azok a befektetők, akik az árfolyamkockázatot vállalva kívánnak részesülni közép- és hosszú-távon a klasszikus, fejlett piacokra irányuló diverzifikált részvényalapok hozamánál várhatóan magasabb hozam eléréséből és az alapok eszközalapja struktúra előnyeiből.

## Milyen kockázatai vannak a terméknek, és mit kaphatok cserébe?

### Kockázati mutató



**A kockázati mutató feltételezi, hogy Ön 20 évig, az ajánlott tartási idő végéig megtartja a terméket. A tényleges kockázat jelentősen változhat, ha korábban váltja vissza a terméket**

Ajánlott tartási idő: 20 év Befektetés: 33 333 Ft/hó Biztosítási díj: 44 Ft/hó	Ha Ön 1 év után visszavásárol	Ha Ön 10 év után visszavásárol	Ha Ön 20 év után visszavásárol	
<b>[Túlélési] forgatókönyvek</b>				
<b>Minimum</b>	Nincs minimális garantált hozam. Ön elveszítheti befektetésének egy részét, vagy annak egészét.			
<b>Stresszforogatókönyv</b>	Ezt az összeget kaphatja vissza a költségek levonása után	25 684 Ft	974 826 Ft	1 657 693 Ft
	Éves átlagos hozam	-100,00%	-39,30%	-32,45%
<b>Kedvezőtlen forgatókönyv</b>	Ezt az összeget kaphatja vissza a költségek levonása után	73 411 Ft	3 812 231 Ft	10 813 240 Ft
	Éves átlagos hozam	-98,83%	-3,91%	0,07%
<b>Mérsékelt forgatókönyv</b>	Ezt az összeget kaphatja vissza a költségek levonása után	87 280 Ft	5 972 758 Ft	21 276 912 Ft
	Éves átlagos hozam	-97,78%	5,41%	6,94%
<b>Kedvező forgatókönyv</b>	Ezt az összeget kaphatja vissza a költségek levonása után	105 296 Ft	10 282 085 Ft	50 483 492 Ft
	Éves átlagos hozam	-95,84%	16,08%	14,68%
<b>Felhalmozott befektetett összeg</b>	400 000 Ft	4 585 552 Ft	10 748 150 Ft	

Az összesített kockázati mutató iránymutatást ad e termék más termékekhez viszonyított kockázati szintjéről. Azt mutatja meg, hogy a termék milyen valószínűséggel fog pénzügyi veszteséget okozni a piaci mozgások miatt vagy azért, mert nem tudjuk Önt kifizetni. **Ezt a terméket a 7 osztály közül a 6. osztályba soroltuk, amely a második legmagasabb kockázati osztály.**

Felhívjuk figyelmét a befektetéssel kapcsolatos kockázatokra, amelyek befolyásolják a termék visszavásárlási értékét. **A hozam a jövőbeli piaci teljesítmény függvénye és bizonytalan.**

**Ez a termék nem foglal magában védelmet a jövőbeli piaci teljesítménnyel szemben, ezért befektetését részben vagy egészben elveszítheti.**

**Ha a biztosító nem képes teljesíteni az Önnek járó kifizetést, Ön elveszítheti a teljes befektetését.**

## Teljesítmény-forgatókönyvek

**Az e termékből Ön által elérhető hozam a jövőbeli piaci teljesítmény függvénye. A jövőbeli piaci fejlemények bizonytalanok, és nem jelezhetők pontosan előre.**

A bemutatott forgatókönyvek a múltbeli eredményeken és bizonyos feltételezéseken alapuló illusztrációk. A piacok jövőbeli alakulása igen eltérő lehet.

Elegendő mennyiségű múltbeli adat hiányában, a kedvezőtlen, mérsékelt és kedvező forgatókönyvek hozamainak kiszámítása, a meglévő adatok alapján, szimuláció használatával történt.

A kedvezőtlen érték, amelynél a szimuláció 90%-ban jobb értéket adott, mérsékelt érték a szimulált értékek átlaga, még a kedvező érték az, aminél a szimuláció csupán 10%-ban adott jobb értéket.

A bemutatott számadatok magukban foglalják magának a terméknek az összes költségét, és tartalmazzák az Ön tanácsadójának és forgalmazójának a költségeit. A számadatok nem veszik figyelembe az Ön személyes adóügyi helyzetét, valamint az Ön lakóhelye szerinti tagállam adójogszabályait, amely szintén befolyásolhatja az Ön által visszakapott összeg nagyságát.

A stresszforatókönyv bemutatja, hogy szélsőséges piaci körülmények esetén mekkora összeget kaphat vissza.

Felhívjuk a figyelmét, hogy a jövőre vonatkozóan a piaci fejleményeket nem lehet pontosan előre jelezni. A bemutatott forgatókönyvek csak a lehetséges kimenetek egy részét jelzik. A tényleges hozamok ettől eltérőek lehetnek.

## Milyen költségek merülnek fel?

A termékről Önnek tanácsot adó vagy azt Önnek értékesítő személy egyéb költségeket is felszámíthat. Ebben az esetben az adott

személy tájékoztatja Önt ezekről a költségekről és arról, hogy azok milyen hatással vannak az Ön befektetésére.

### A költségek időbeli alakulása

A táblázatok azokat az összegeket mutatják be, amelyeket az Ön befektetéséből a különböző költség típusok fedezésére fordítanak. Ezek az összegek attól függenek, hogy Ön mennyit fektet be, mennyi ideig tartja a terméket és mennyire jó a termék teljesítménye. Az itt feltüntetett összegek egy befektetési példán és a különböző lehetséges befektetési időszakokon alapuló illusztrációk.

Első éves visszavásárlás esetén 0%-os hozamot feltételezünk. A többi tartási idő esetén azt feltételezzük, hogy a termék a mérsekelt forgatókönyv szerint teljesít és **évente 400 000 Ft** kerül befektetésre.

Eszközalap		Ha Ön 1 év után visszavásárolja	Ha Ön 10 év után visszavásárolja	Ha Ön 20 év után visszavásárolja
<b>Mérsékelt forgatókönyv</b>				
IPA - Ipari Nyersanyagok	Teljes költség	332 922 Ft	1 338 708 Ft	6 469 504 Ft
Részvény eszközalap	Éves költséghatás*	107,20%	4,00% minden évben	2,50% minden évben

\* Ez azt szemlélteti, hogy a költségek évente hogyan csökkentik az Ön hozamát a tartási idő alatt. Ez például azt mutatja, hogy ha Ön az ajánlott tartási időnél visszavásárolja a szerződést, az Ön évi átlagos hozama várhatóan **9,44%** lesz a költségek levonása előtt és **6,94%** a költségek levonása után.

## A költségek összetétele

Egyszeri költségek belépéskor vagy kilépéskor		Éves költséghatás, ha Ön 20 év után visszavásárol
<b>Belépési költségek</b>	A befektetésének kezdetekor Ön által fizetett költségek hatása. Ez magában foglalja termékének a forgalmazási költségét.	0,60%
<b>Kilépési költségek</b>	E termékért nem számítunk fel kilépési díjat.	Nincs
<b>Folyó költségek [minden évben]</b>		
<b>Kezelési díjak és egyéb adminisztratív vagy működési költségek</b>	A befektetéseinek kezeléséért általunk évente felszámított költségek hatása.	1,60%
<b>Ügyleti költségek</b>	A termék számára alapul szolgáló befektetések általunk történő vétele és eladása költségeinek hatása.	0,80%
<b>Meghatározott feltételek mellett felmerülő járulékos költségek</b>		
<b>Teljesítménydíjak</b>	Ezen termékért nem kell teljesítménydíjat fizetni.	Nincs

Hűségbónuszt tartalmazó termék, amelynél a jóváírt Hűségbónusz mértéke -0,5%, mely negatív érték a befektetés nyereségét növelő tényező.

## További fontos információk

Az Allianz Bónusz Életprogram Kiemelt információs dokumentuma tartalmazza. A dokumentum elérhető a biztosító honlapján ([https://www.allianz.hu/hu\\_HU/lakossagi/dokumentumtar.html#eletprogram](https://www.allianz.hu/hu_HU/lakossagi/dokumentumtar.html#eletprogram)).

# KTA - Környezettudatos Részvény eszközalapra vonatkozó konkrét információk

## Termék

A termék neve: **Allianz Bónusz Életprogram KTA - Környezettudatos Részvény eszközalap**

A szolgáltató neve: **Allianz Hungária Zrt.**

Előállítási időpontja: 2023. november 30.

Ön olyan terméket készül megvenni, amely összetett, és megértése nehéz lehet.

## Milyen termékről van szó?

### Célok

Az eszközalap célja hozam elérése olyan vállalatok részvényeibe történő befektetések révén, amelyek várhatóan a legnagyobb mértékben profitálnak a környezetvédelemmel kapcsolatos globális kihívásoknak történő megfelelésből.

A célok elérése érdekében az alábbi főbb eszközcsoportokba kerülnek elhelyezésre az eszközök:

- Hitelviszonyt megtestesítő értékpapírok, kötvények, és más hitelviszonyt megtestesítő pénzügyi és befektetési eszközök
- Részvények, részesedési viszonyt megtestesítő értékpapírok, illetve egyéb részesedések
- Befektetési jegyek és egyéb kollektív befektetési értékpapírok
- Pénzeszközök

### Megcélzott lakossági befektető

Azok a befektetők, akik az árfolyamkockázatot vállalva kívánnak részesülni közép- és hosszútávon a klasszikus, fejlett piacokra irányuló diverzifikált részvényalapok hozamánál várhatóan magasabb hozam eléréséből és az alapok eszközalapja struktúra előnyeiből.

## Milyen kockázatai vannak a terméknek, és mit kaphatok cserébe?

### Kockázati mutató



**A kockázati mutató feltételezi, hogy Ön 20 évig, az ajánlott tartási idő végéig megtartja a terméket. A tényleges kockázat jelentősen változhat, ha korábban váltja vissza a terméket.**

Ajánlott tartási idő: 20 év Befektetés: 33 333 Ft/hó Biztosítási díj: 44 Ft/hó	Ha Ön 1 év után visszavásárol	Ha Ön 10 év után visszavásárol	Ha Ön 20 év után visszavásárol
<b>[Túlélési] forgatókönyvek</b>			
<b>Minimum</b>	Nincs minimális garantált hozam. Ön elveszítheti befektetésének egy részét, vagy annak egészét.		
<b>Stresszforgatókönyv</b>	Ezt az összeget kaphatja vissza a költségek levonása után 31 021 Ft	1 288 315 Ft	2 257 718 Ft
	Éves átlagos hozam	-99,98%	-30,74%
			-24,51%
<b>Kedvezőtlen forgatókönyv</b>	Ezt az összeget kaphatja vissza a költségek levonása után 77 483 Ft	4 442 313 Ft	14 235 846 Ft
	Éves átlagos hozam	-98,56%	-0,66%
			2,99%
<b>Mérsékelt forgatókönyv</b>	Ezt az összeget kaphatja vissza a költségek levonása után 87 861 Ft	6 342 091 Ft	24 293 076 Ft
	Éves átlagos hozam	-97,73%	6,61%
			8,18%
<b>Kedvező forgatókönyv</b>	Ezt az összeget kaphatja vissza a költségek levonása után 100 033 Ft	9 351 142 Ft	45 564 465 Ft
	Éves átlagos hozam	-96,47%	14,25%
			13,80%
<b>Felhalmozott befektetett összeg</b>	400 000 Ft	4 585 552 Ft	10 748 150 Ft

Az összesített kockázati mutató iránymutatást ad e termék más termékekhez viszonyított kockázati szintjéről. Azt mutatja meg, hogy a termék milyen valószínűséggel fog pénzügyi veszteséget okozni a piaci mozgások miatt vagy azért, mert nem tudjuk Önt kifizetni. **Ezt a terméket a 7 osztály közül az 5. osztályba soroltuk, amely a közepesen magas kockázati osztály.**

Felhívjuk figyelmét a befektetéssel kapcsolatos kockázatokra, amelyek befolyásolják a termék visszavásárlási értékét. **A hozam a jövőbeli piaci teljesítmény függvénye és bizonytalan.**

**Ez a termék nem foglal magában védelmet a jövőbeli piaci teljesítménnyel szemben, ezért befektetését részben vagy egészben elveszítheti.**

**Ha a biztosító nem képes teljesíteni az Önnek járó kifizetést, Ön elveszítheti a teljes befektetését.**

## Teljesítmény-forgatókönyvek

**Az e termékből Ön által elérhető hozam a jövőbeli piaci teljesítmény függvénye. A jövőbeli piaci fejlemények bizonytalanok, és nem jelezhetők pontosan előre.**

A bemutatott forgatókönyvek a múltbeli eredményeken és bizonyos feltételezéseken alapuló illusztrációk. A piacok jövőbeli alakulása igen eltérő lehet.

Elegendő mennyiségű múltbeli adat hiányában, a kedvezőtlen, mérsékelt és kedvező forgatókönyvek hozamainak kiszámítása, a meglévő adatok alapján, szimuláció használatával történt.

A kedvezőtlen érték, amelynél a szimuláció 90%-ban jobb értéket adott, mérsékelt érték a szimulált értékek átlaga, még a kedvező érték az, aminél a szimuláció csupán 10%-ban adott jobb értéket.

A bemutatott számadatok magukban foglalják magának a terméknek az összes költségét, és tartalmazzák az Ön tanácsadójának és forgalmazójának a költségeit. A számadatok nem veszik figyelembe az Ön személyes adóügyi helyzetét, valamint az Ön lakóhelye szerinti tagállam adójogszabályait, amely szintén befolyásolhatja az Ön által visszakapott összeg nagyságát.

A stresszforatókönyv bemutatja, hogy szélsőséges piaci körülmények esetén mekkora összeget kaphat vissza.

Felhívjuk a figyelmét, hogy a jövőre vonatkozóan a piaci fejleményeket nem lehet pontosan előre jelezni. A bemutatott forgatókönyvek csak a lehetséges kimenetek egy részét jelzik. A tényleges hozamok ettől eltérőek lehetnek.

## Milyen költségek merülnek fel?

A termékről Önnek tanácsot adó vagy azt Önnek értékesítő személy egyéb költségeket is felszámíthat. Ebben az esetben az adott

személy tájékoztatja Önt ezekről a költségekről és arról, hogy azok milyen hatással vannak az Ön befektetésére.

### A költségek időbeli alakulása

A táblázatok azokat az összegeket mutatják be, amelyeket az Ön befektetéséből a különböző költség típusok fedezésére fordítanak. Ezek az összegek attól függenek, hogy Ön mennyit fektet be, mennyi ideig tartja a terméket és mennyire jó a termék teljesítménye. Az itt feltüntetett összegek egy befektetési példán és a különböző lehetséges befektetési időszakokon alapuló illusztrációk.

Első éves visszavásárlás esetén 0%-os hozamot feltételezünk. A többi tartási idő esetén azt feltételezzük, hogy a termék a mérsekkelt forgatókönyv szerint teljesít és **évente 400 000 Ft** kerül befektetésre.

Eszközalap		Ha Ön 1 év után visszavásárolja	Ha Ön 10 év után visszavásárolja	Ha Ön 20 év után visszavásárolja
<b>Mérsékelt forgatókönyv</b>				
KTA - Környezettudatos Részvény eszközalap	Teljes költség	334 815 Ft	1 418 844 Ft	7 311 422 Ft
	Éves költséghatás*	108,40%	4,00% minden évben	2,40% minden évben

\* Ez azt szemlélteti, hogy a költségek évente hogyan csökkentik az Ön hozamát a tartási idő alatt. Ez például azt mutatja, hogy ha Ön az ajánlott tartási időnél visszavásárolja a szerződést, az Ön évi átlagos hozama várhatóan 10,58% lesz a költségek levonása előtt és 8,18% a költségek levonása után.

## A költségek összetétele

Egyszeri költségek belépéskor vagy kilépéskor		Éves költséghatás, ha Ön 20 év után visszavásárol
<b>Belépési költségek</b>	A befektetésének kezdetekor Ön által fizetett költségek hatása. Ez magában foglalja termékének a forgalmazási költségét.	0,70%
<b>Kilépési költségek</b>	E termékért nem számítunk fel kilépési díjat.	Nincs
<b>Folyó költségek [minden évben]</b>		
<b>Kezelési díjak és egyéb adminisztratív vagy működési költségek</b>	A befektetéseinek kezeléséért általunk évente felszámított költségek hatása.	1,50%
<b>Ügyleti költségek</b>	A termék számára alapul szolgáló befektetések általunk történő vétele és eladása költségeinek hatása.	0,70%
<b>Meghatározott feltételek mellett felmerülő járulékos költségek</b>		
<b>Teljesítménydíjak</b>	Ezen termékért nem kell teljesítménydíjat fizetni.	Nincs

Hűségbónuszt tartalmazó termék, amelynél a jóváírt Hűségbónusz mértéke -0,5%, mely negatív érték a befektetés nyereségét növelő tényező.

## További fontos információk

Az Allianz Bónusz Életprogram Kiemelt információs dokumentuma tartalmazza. A dokumentum elérhető a biztosító honlapján ([https://www.allianz.hu/hu\\_HU/lakossagi/dokumentumtar.html#eletprogram](https://www.allianz.hu/hu_HU/lakossagi/dokumentumtar.html#eletprogram)).

# DMA - Demográfia Részvény eszközalapra vonatkozó konkrét információk

## Termék

A termék neve: **Allianz Bónusz Életprogram DMA - Demográfia Részvény eszközalap**

A szolgáltató neve: **Allianz Hungária Zrt.**

Előállítási időpontja: 2023. november 30.

**Ön olyan terméket készül megvenni, amely összetett, és megértése nehéz lehet.**

## Milyen termékről van szó?

### Célok

Az eszközalap célja hozam elérése olyan vállalatok részvényeibe történő befektetések révén, amelyek

- várhatóan a legnagyobb mértékben profitálnak a fejlett országok megnövekedett életkori kilátásából, illetve
- a fejlődő országok népességének növekedéséből és társadalmi változásából eredő globális gazdasági folyamatokból.

A célok elérése érdekében az alábbi főbb eszközcsoportokba kerülnek elhelyezésre az eszközök:

- Hitelviszonyt megtestesítő értékpapírok, kötvények, és más hitelviszonyt megtestesítő pénzügyi és befektetési eszközök
- Részvények, részesedési viszonyt megtestesítő értékpapírok, illetve egyéb részesedések
- Befektetési jegyek és egyéb kollektív befektetési értékpapírok
- Pénzeszközök

### Megcélzott lakossági befektető

Azok a befektetők, akik az árfolyamkockázatot vállalva kívánnak részesülni a közép- és hosszútávon a klasszikus, fejlett piacokra irányuló diverzifikált részvényalapok hozamánál várhatóan magasabb hozam eléréséből és az alapok eszközalapja struktúra előnyeiből.

**Milyen kockázatai vannak a terméknek, és mit kaphatok cserébe?**

### Kockázati mutató



**A kockázati mutató feltételezi, hogy Ön 20 évig, az ajánlott tartási idő végéig megtartja a terméket. A tényleges kockázat jelentősen változhat, ha korábban váltja vissza a terméket.**

Ajánlott tartási idő: 20 év Befektetés: 33 333 Ft/hó Biztosítási díj: 44 Ft/hó		Ha Ön 1 év után visszavásárol	Ha Ön 10 év után visszavásárol	Ha Ön 20 év után visszavásárol
<b>[Túlélési] forgatókönyvek</b>				
<b>Minimum</b>	Nincs minimális garantált hozam. Ön elveszítheti befektetésének egy részét, vagy annak egészét.			
<b>Stresszforogatókönyv</b>	Ezt az összeget kaphatja vissza a költségek levonása után	41 770 Ft	1 927 779 Ft	3 645 365 Ft
	Éves átlagos hozam	-99,91%	-19,76%	-14,78%
<b>Kedvezőtlen forgatókönyv</b>	Ezt az összeget kaphatja vissza a költségek levonása után	77 979 Ft	4 191 147 Ft	12 601 947 Ft
	Éves átlagos hozam	-98,53%	-1,89%	1,72%
<b>Mérsékelt forgatókönyv</b>	Ezt az összeget kaphatja vissza a költségek levonása után	89 117 Ft	7 002 821 Ft	17 388 115 Ft
	Éves átlagos hozam	-97,61%	8,59%	4,99%
<b>Kedvező forgatókönyv</b>	Ezt az összeget kaphatja vissza a költségek levonása után	111 354 Ft	8 391 673 Ft	25 874 405 Ft
	Éves átlagos hozam	-95,04%	12,14%	8,77%
<b>Felhalmozott befektetett összeg</b>		400 000 Ft	4 585 552 Ft	10 748 150 Ft

Az összesített kockázati mutató iránymutatást ad e termék más termékekhez viszonyított kockázati szintjéről. Azt mutatja meg, hogy a termék milyen valószínűséggel fog pénzügyi veszteséget okozni a piaci mozgások miatt vagy azért, mert nem tudjuk Önt kifizetni.

**Ezt a terméket a 7 osztály közül a 4. osztályba soroltuk, amely a közepes kockázati osztály**

**Felhívjuk figyelmét a befektetéssel kapcsolatos kockázatokra, amelyek befolyásolják a termék visszavásárlási értékét. A hozam a jövőbeli piaci teljesítmény függvénye és bizonytalan.**

**Ez a termék nem foglal magában védelmet a jövőbeli piaci teljesítménnyel szemben, ezért befektetését részben vagy egészben elveszítheti.**

**Ha a biztosító nem képes teljesíteni az Önnek járó kifizetést, Ön elveszítheti a teljes befektetését.**

## Teljesítmény-forgatókönyvek

**Az e termékből Ön által elérhető hozam a jövőbeli piaci teljesítmény függvénye. A jövőbeli piaci fejlemények bizonytalanok, és nem jelezhetők pontosan előre.**

A bemutatott kedvezőtlen, mérsékelt és kedvező forgatókönyvek az Allianz Bónusz Életprogram és a mögöttes befektetések elmúlt 25 évi legrosszabb, átlagos és legjobb teljesítményét alkalmazó illusztrációk. A piacok jövőbeli alakulása igen eltérő lehet.

A kedvezőtlen forgatókönyvek egy, 2021 és 2022 között (1 éves tartási idő), egy 2021 és 2023 között (10 éves tartási idő) és egy 2000 és 2020 (ajánlott tartási idő) között végrehajtott befektetésekre vonatkoznak.

A mérsékelt forgatókönyvek egy, 2017 és 2018 között (1 éves tartási idő), egy 2010 és 2020 között (10 éves tartási idő) és egy 2001 és 2021 (ajánlott tartási idő) között végrehajtott befektetésekre vonatkoznak.

A kedvező forgatókönyvek egy, 2020 és 2021 között (1 éves tartási idő), egy 2011 és 2021 között (10 éves tartási idő) és egy 2003 és 2023 (ajánlott tartási idő) között végrehajtott befektetésekre vonatkoznak.

A bemutatott számadatok magukban foglalják magának a terméknek az összes költségét, és tartalmazzák az Ön tanácsadójának és forgalmazójának a költségeit. A számadatok nem veszik figyelembe az Ön személyes adóügyi helyzetét, valamint az Ön lakóhelye szerinti tagállam adójogszabályait, amely szintén befolyásolhatja az Ön által visszakapott összeg nagyságát.

A stresszforatókönyv bemutatja, hogy szélsőséges piaci körülmények esetén mekkora összeget kaphat vissza.

Felhívjuk a figyelmét, hogy a jövőre vonatkozóan a piaci fejleményeket nem lehet pontosan előre jelezni. A bemutatott forgatókönyvek csak a lehetséges kimenetek egy részét jelzik. A tényleges hozamok ettől eltérőek lehetnek.

## Milyen költségek merülnek fel?

A termékről Önnek tanácsot adó vagy azt Önnek értékesítő személy egyéb költségeket is felszámíthat. Ebben az esetben az adott

személy tájékoztatja Önt ezekről a költségekről és arról, hogy azok milyen hatással vannak az Ön befektetésére.

### A költségek időbeli alakulása

A táblázatok azokat az összegeket mutatják be, amelyeket az Ön befektetéséből a különböző költség típusok fedezésére fordítanak. Ezek az összegek attól függenek, hogy Ön mennyit fektet be, mennyi ideig tartja a terméket és mennyire jó a termék teljesítménye. Az itt feltüntetett összegek egy befektetési példán és a különböző lehetséges befektetési időszakokon alapuló illusztrációk.

Első éves visszavásárlás esetén 0%-os hozamot feltételezünk. A többi tartási idő esetén azt feltételezzük, hogy a termék a mérsekelt forgatókönyv szerint teljesít és **évente 400 000 Ft** kerül befektetésre.

Eszközalap		Ha Ön 1 év után visszavásárolja	Ha Ön 10 év után visszavásárolja	Ha Ön 20 év után visszavásárolja
<b>Mérsékelt forgatókönyv</b>				
DMA - Demográfia Részvény eszközalap	Teljes költség	340 318 Ft	1 825 082 Ft	5 141 453 Ft
	Éves költséghatás*	111,50%	4,50% minden évben	2,50% minden évben

\* Ez azt szemlélteti, hogy a költségek évente hogyan csökkentik az Ön hozamát a tartási idő alatt. Ez például azt mutatja, hogy ha Ön az ajánlott tartási időnél visszavásárolja a szerződést, az Ön évi átlagos hozama várhatóan 7,49% lesz a költségek levonása előtt és 4,99% a költségek levonása után.

## A költségek összetétele

Egyszeri költségek belépéskor vagy kilépéskor		Éves költséghatás, ha Ön 20 év után visszavásárol
<b>Belépési költségek</b>	A befektetésének kezdetekor Ön által fizetett költségek hatása. Ez magában foglalja termékének a forgalmazási költségét.	0,60%
<b>Kilépési költségek</b>	E termékért nem számítunk fel kilépési díjat.	Nincs
<b>Folyó költségek [minden évben]</b>		
<b>Kezelési díjak és egyéb adminisztratív vagy működési költségek</b>	A befektetéseinek kezeléséért általunk évente felszámított költségek hatása.	1,40%
<b>Ügyleti költségek</b>	A termék számára alapul szolgáló befektetések általunk történő vétele és eladása költségeinek hatása.	1,00%
<b>Meghatározott feltételek mellett felmerülő járulékos költségek</b>		
<b>Teljesítménydíjak</b>	Ezen termékért nem kell teljesítménydíjat fizetni.	Nincs

Hűségbónuszt tartalmazó termék, amelynél a jóváírt Hűségbónusz mértéke -0,5%, mely negatív érték a befektetés nyereségét növelő tényező.

## További fontos információk

Az Allianz Bónusz Életprogram Kiemelt információs dokumentuma tartalmazza. A dokumentum elérhető a biztosító honlapján ([https://www.allianz.hu/hu\\_HU/lakossagi/dokumentumtar.html#eletprogram](https://www.allianz.hu/hu_HU/lakossagi/dokumentumtar.html#eletprogram)).

# BRA - BRIC Részvény eszközalapra vonatkozó konkrét információk

## Termék

A termék neve: **Allianz Bónusz Életprogram BRA - BRIC Részvény eszközalap**

A szolgáltató neve: **Allianz Hungária Zrt.**  
Előállítási időpontja: 2023. november 30.

Ön olyan terméket készül megvenni, amely összetett, és megértése nehéz lehet.

## Milyen termékről van szó?

### Célok

Az eszközalap célja elsősorban Brazília, Oroszország, India és Kína (BRIC-országok) részvénypiacain eszközölt részvénybefektetések révén hosszú távon a fejlett országokban elérhetőnél magasabb hozam elérése.

A célok elérése érdekében az alábbi főbb eszközcsoportokba kerülnek elhelyezésre az eszközök:

- Hitelviszonyt megtestesítő értékpapírok, kötvények, és más hitelviszonyt megtestesítő pénzügyi és befektetési eszközök
- Részvények, részesedési viszonyt megtestesítő értékpapírok, illetve egyéb részesedések
- Befektetési jegyek és egyéb kollektív befektetési értékpapírok
- Pénzeszközök

### Megcélzott lakossági befektető

Azok a befektetők, akik az árfolyamkockázatot vállalva kívánnak részesedni a brazil, orosz és távol-keleti részvénypiacokon elérhető tőkenövekményből és az alapok eszközalapja struktúra előnyeiből.

## Milyen kockázatai vannak a terméknek, és mit kaphatok cserébe?

### Kockázati mutató



**A kockázati mutató feltételezi, hogy Ön 20 évig, az ajánlott tartási idő végéig megtartja a terméket. A tényleges kockázat jelentősen változhat, ha korábban váltja vissza a terméket.**

Ajánlott tartási idő: 20 év Befektetés: 33 333 Ft/hó Biztosítási díj: 44 Ft/hó	Ha Ön 1 év után visszavásárol	Ha Ön 10 év után visszavásárol	Ha Ön 20 év után visszavásárol	
<b>[Túlélési] forgatókönyvek</b>				
<b>Minimum</b>	Nincs minimális garantált hozam. Ön elveszítheti befektetésének egy részét, vagy annak egészét.			
<b>Stresszforogatókönyv</b>	Ezt az összeget kaphatja vissza a költségek levonása után	42 983 Ft	1 537 899 Ft	2 769 024 Ft
	Éves átlagos hozam	-99,90%	-25,73%	-20,02%
<b>Kedvezőtlen forgatókönyv</b>	Ezt az összeget kaphatja vissza a költségek levonása után	73 496 Ft	3 765 732 Ft	10 331 259 Ft
	Éves átlagos hozam	-98,83%	-4,17%	-0,44%
<b>Mérsékelt forgatókönyv</b>	Ezt az összeget kaphatja vissza a költségek levonása után	86 835 Ft	5 673 043 Ft	19 261 302 Ft
	Éves átlagos hozam	-97,82%	4,37%	5,99%
<b>Kedvező forgatókönyv</b>	Ezt az összeget kaphatja vissza a költségek levonása után	103 365 Ft	9 365 684 Ft	42 350 394 Ft
	Éves átlagos hozam	-96,08%	14,28%	13,17%
<b>Felhalmozott befektetett összeg</b>	400 000 Ft	4 585 552 Ft	10 748 150 Ft	

Az összesített kockázati mutató iránymutatást ad e termék más termékekhez viszonyított kockázati szintjéről. Azt mutatja meg, hogy a termék milyen valószínűséggel fog pénzügyi veszteséget okozni a piaci mozgások miatt vagy azért, mert nem tudjuk Önt kifizetni. **Ezt a terméket a 7 osztály közül az 5. osztályba soroltuk, amely a közepesen magas kockázati osztály.**

Felhívjuk figyelmét a befektetéssel kapcsolatos kockázatokra, amelyek befolyásolják a termék visszavásárlási értékét. **A hozam a jövőbeli piaci teljesítmény függvénye és bizonytalan.**

**Ez a termék nem foglal magában védelmet a jövőbeli piaci teljesítménnyel szemben, ezért befektetését részben vagy egészben elveszítheti.**

**Ha a biztosító nem képes teljesíteni az Önnek járó kifizetést, Ön elveszítheti a teljes befektetését.**

## Teljesítmény-forgatókönyvek

**Az e termékből Ön által elérhető hozam a jövőbeli piaci teljesítmény függvénye. A jövőbeli piaci fejlemények bizonytalanok, és nem jelezhetők pontosan előre.**

A bemutatott forgatókönyvek a múltbeli eredményeken és bizonyos feltételezéseken alapuló illusztrációk. A piacok jövőbeli alakulása igen eltérő lehet.

Elegendő mennyiségű múltbeli adat hiányában, a kedvezőtlen, mérsékelt és kedvező forgatókönyvek hozamainak kiszámítása, a meglévő adatok alapján, szimuláció használatával történt.

A kedvezőtlen érték, amelynél a szimuláció 90%-ban jobb értéket adott, mérsékelt érték a szimulált értékek átlaga, még a kedvező érték az, aminél a szimuláció csupán 10%-ban adott jobb értéket.



A bemutatott számadatok magukban foglalják magának a terméknek az összes költségét, és tartalmazzák az Ön tanácsadójának és forgalmazójának a költségeit. A számadatok nem veszik figyelembe az Ön személyes adóügyi helyzetét, valamint az Ön lakóhelye szerinti tagállam adójogszabályait, amely szintén befolyásolhatja az Ön által visszakapott összeg nagyságát.

A stresszforatókönyv bemutatja, hogy szélsőséges piaci körülmények esetén mekkora összeget kaphat vissza.

Felhívjuk a figyelmét, hogy a jövőre vonatkozóan a piaci fejleményeket nem lehet pontosan előre jelezni. A bemutatott forgatókönyvek csak a lehetséges kimenetek egy részét jelzik. A tényleges hozamok ettől eltérőek lehetnek.

## Milyen költségek merülnek fel?

A termékről Önnek tanácsot adó vagy azt Önnek értékesítő személy egyéb költségeket is felszámíthat. Ebben az esetben az adott

személy tájékoztatja Önt ezekről a költségekről és arról, hogy azok milyen hatással vannak az Ön befektetésére.

### A költségek időbeli alakulása

A táblázatok azokat az összegeket mutatják be, amelyeket az Ön befektetéséből a különböző költség típusok fedezésére fordítanak. Ezek az összegek attól függenek, hogy Ön mennyit fektet be, mennyi ideig tartja a terméket és mennyire jó a termék teljesítménye. Az itt feltüntetett összegek egy befektetési példán és a különböző lehetséges befektetési időszakokon alapuló illusztrációk.

Első éves visszavásárlás esetén 0%-os hozamot feltételezünk. A többi tartási idő esetén azt feltételezzük, hogy a termék a mérsekelt forgatókönyv szerint teljesít és **évente 400 000 Ft** kerül befektetésre.

Eszközalap		Ha Ön 1 év után visszavásárolja	Ha Ön 10 év után visszavásárolja	Ha Ön 20 év után visszavásárolja
<b>Mérsékelt forgatókönyv</b>				
BRA - BRIC Részvény eszközalap	Teljes költség	331 849 Ft	1 330 784 Ft	6 382 802 Ft
	Éves költséghatás*	106,60%	4,20% minden évben	2,70% minden évben

\* Ez azt szemlélteti, hogy a költségek évente hogyan csökkentik az Ön hozamát a tartási idő alatt. Ez például azt mutatja, hogy ha Ön az ajánlott tartási időnél visszavásárolja a szerződést, az Ön évi átlagos hozama várhatóan 8,69% lesz a költségek levonása előtt és 5,99% a költségek levonása után.

### A költségek összetétele

Egyszeri költségek belépéskor vagy kilépéskor		Éves költséghatás, ha Ön 20 év után visszavásárol
<b>Belépési költségek</b>	A befektetésének kezdetekor Ön által fizetett költségek hatása. Ez magában foglalja termékének a forgalmazási költségét.	0,60%
<b>Kilépési költségek</b>	E termékért nem számítunk fel kilépési díjat.	Nincs
<b>Folyó költségek [minden évben]</b>		
<b>Kezelési díjak és egyéb adminisztratív vagy működési költségek</b>	A befektetéseinek kezeléséért általunk évente felszámított költségek hatása.	1,50%
<b>Ügyleti költségek</b>	A termék számára alapul szolgáló befektetések általunk történő vétele és eladása költségeinek hatása.	1,10%
<b>Meghatározott feltételek mellett felmerülő járulékos költségek</b>		
<b>Teljesítménydíjak</b>	Ezen termékért nem kell teljesítménydíjat fizetni.	Nincs

Hűségbónuszt tartalmazó termék, amelynél a jóváírt Hűségbónusz mértéke -0,5%, mely negatív érték a befektetés nyereségét növelő tényező.

### További fontos információk

Az Allianz Bónusz Életprogram Kiemelt információs dokumentuma tartalmazza. A dokumentum elérhető a biztosító honlapján ([https://www.allianz.hu/hu\\_HU/lakossagi/dokumentumtar.html#eletprogram](https://www.allianz.hu/hu_HU/lakossagi/dokumentumtar.html#eletprogram)).

# AMA - Allianz Menedzselte eszközalapra vonatkozó konkrét információk

## Termék

A termék neve: **Allianz Bónusz Életprogram AMA - Allianz Menedzselte eszközalap**

A szolgáltató neve: **Allianz Hungária Zrt.**

Előállítási időpontja: 2023. november 30.

Ön olyan terméket készül megvenni, amely összetett, és megértése nehéz lehet.

## Milyen termékről van szó?

### Célok

Az eszközalap célja az állampapírokba történő befektetések várható hozamánál nagyobb hozam elérése magasabb kockázat vállalása mellett.

A célok elérése érdekében az alábbi főbb eszközcsoportokba kerülnek elhelyezésre az eszközök:

- Hitelviszonyt megtestesítő értékpapírok, kötvények, és más hitelviszonyt megtestesítő pénzügyi és befektetési eszközök
- Részvények, részesedési viszonyt megtestesítő értékpapírok, illetve egyéb részesedések
- Befektetési jegyek és egyéb kollektív befektetési értékpapírok
- Pénzeszközök
- Származtatott ügyletek
- Egyéb eszközök

### Megcélzott lakossági befektető

Azok a befektetők, akik a magas hozam elérése érdekében hajlandók magas kockázat vállalására megtakarításuk befektetésékor.

Milyen kockázatai vannak a terméknek, és mit kaphatok cserébe?

### Kockázati mutató



**A kockázati mutató feltételezi, hogy Ön 20 évig, az ajánlott tartási idő végéig megtartja a terméket. A tényleges kockázat jelentősen változhat, ha korábban váltja vissza a terméket.**

Ajánlott tartási idő: 20 év Befektetés: 33 333 Ft/hó Biztosítási díj: 44 Ft/hó	Ha Ön 1 év után visszavásárol	Ha Ön 10 év után visszavásárol	Ha Ön 20 év után visszavásárol	
<b>[Túlélési] forgatókönyvek</b>				
<b>Minimum</b>	Nincs minimális garantált hozam. Ön elveszítheti befektetésének egy részét, vagy annak egészét.			
<b>Stresszforogatókönyv</b>	Ezt az összeget kaphatja vissza a költségek levonása után	77 119 Ft	3 790 762 Ft	9 045 601 Ft
	Éves átlagos hozam	-98,59%	-4,03%	-1,95%
<b>Kedvezőtlen forgatókönyv</b>	Ezt az összeget kaphatja vissza a költségek levonása után	82 909 Ft	4 653 099 Ft	12 717 020 Ft
	Éves átlagos hozam	-98,15%	0,30%	1,81%
<b>Mérsékelt forgatókönyv</b>	Ezt az összeget kaphatja vissza a költségek levonása után	86 556 Ft	5 240 214 Ft	21 209 327 Ft
	Éves átlagos hozam	-97,84%	2,75%	6,91%
<b>Kedvező forgatókönyv</b>	Ezt az összeget kaphatja vissza a költségek levonása után	93 035 Ft	5 518 452 Ft	24 388 657 Ft
	Éves átlagos hozam	-97,23%	3,81%	8,22%
<b>Felhalmozott befektetett összeg</b>	400 000 Ft	4 585 552 Ft	10 748 150 Ft	

Az összesített kockázati mutató iránymutatást ad e termék más termékekhez viszonyított kockázati szintjéről. Azt mutatja meg, hogy a termék milyen valószínűséggel fog pénzügyi veszteséget okozni a piaci mozgások miatt vagy azért, mert nem tudjuk Önt kifizetni. **Ezt a terméket a 7 osztály közül a 3. osztályba soroltuk, amely a közepesen alacsony kockázati osztály.**

Felhívjuk figyelmét a befektetéssel kapcsolatos kockázatokra, amelyek befolyásolják a termék visszavásárlási értékét. **A hozam a jövőbeli piaci teljesítmény függvénye és bizonytalan.**

**Ez a termék nem foglal magában védelmet a jövőbeli piaci teljesítménnyel szemben, ezért befektetését részben vagy egészben elveszítheti.**

**Ha a biztosító nem képes teljesíteni az Önnek járó kifizetést, Ön elveszítheti a teljes befektetését.**

## Teljesítmény-forgatókönyvek

**Az e termékből Ön által elérhető hozam a jövőbeli piaci teljesítmény függvénye. A jövőbeli piaci fejlemények bizonytalanok, és nem jelezhetők pontosan előre.**

A bemutatott kedvezőtlen, mérsékelt és kedvező forgatókönyvek az Allianz Bónusz Életprogram és a mögöttes befektetések elmúlt 25 évi legrosszabb, átlagos és legjobb teljesítményét alkalmazó illusztrációk. A piacok jövőbeli alakulása igen eltérő lehet.

A kedvezőtlen forgatókönyvek egy, 2019 és 2020 között (1 éves tartási idő), egy 2022 és 2023 között (10 éves tartási idő) és egy 2017 és 2023 (ajánlott tartási idő) között végrehajtott befektetésekre vonatkoznak.

A mérsékelt forgatókönyvek egy, 2020 és 2021 között (1 éves tartási idő), egy 2011 és 2021 között (10 éves tartási idő) és egy 2001 és 2021 (ajánlott tartási idő) között végrehajtott befektetésekre vonatkoznak.

A kedvező forgatókönyvek egy, 2022 és 2023 között (1 éves tartási idő), egy 2008 és 2018 között (10 éves tartási idő) és egy 1998 és 2018 (ajánlott tartási idő) között végrehajtott befektetésekre vonatkoznak.

A bemutatott számadatok magukban foglalják magának a terméknek az összes költségét, és tartalmazzák az Ön tanácsadójának és forgalmazójának a költségeit. A számadatok nem veszik figyelembe az Ön személyes adóügyi helyzetét, valamint az Ön lakóhelye szerinti tagállam adójogszabályait, amely szintén befolyásolhatja az Ön által visszakapott összeg nagyságát.

A stresszforatókönyv bemutatja, hogy szélsőséges piaci körülmények esetén mekkora összeget kaphat vissza.

Felhívjuk a figyelmét, hogy a jövőre vonatkozóan a piaci fejleményeket nem lehet pontosan előre jelezni. A bemutatott foratókönyvek csak a lehetséges kimenetek egy részét jelzik. A tényleges hozamok ettől eltérőek lehetnek.

## Milyen költségek merülnek fel?

A termékről Önnek tanácsot adó vagy azt Önnek értékesítő személy egyéb költségeket is felszámíthat. Ebben az esetben az adott

személy tájékoztatja Önt ezekről a költségekről és arról, hogy azok milyen hatással vannak az Ön befektetésére.

### A költségek időbeli alakulása

A táblázatok azokat az összegeket mutatják be, amelyeket az Ön befektetéséből a különböző költség típusok fedezésére fordítanak. Ezek az összegek attól függenek, hogy Ön mennyit fektet be, mennyi ideig tartja a terméket és mennyire jó a termék teljesítménye. Az itt feltüntetett összegek egy befektetési példán és a különböző lehetséges befektetési időszakokon alapuló illusztrációk.

Első éves visszavásárlás esetén 0%-os hozamot feltételezünk. A többi tartási idő esetén azt feltételezzük, hogy a termék a mérsekkelt foratókönyv szerint teljesít és **évente 400 000 Ft** kerül befektetésre.

Eszközalap		Ha Ön 1 év után visszavásárolja	Ha Ön 10 év után visszavásárolja	Ha Ön 20 év után visszavásárolja
<b>Mérsékelt foratókönyv</b>				
AMA - Allianz Menedzselt eszközalap	Teljes költség	330 313 Ft	1 092 230 Ft	6 676 938 Ft
	Éves költség hatása*	105,70%	3,80% minden évben	2,50% minden évben

\* Ez azt szemlélteti, hogy a költségek évente hogyan csökkentik az Ön hozamát a tartási idő alatt. Ez például azt mutatja, hogy ha Ön az ajánlott tartási időnél visszavásárolja a szerződést, az Ön évi átlagos hozama várhatóan 9,41% lesz a költségek levonása előtt és 6,91% a költségek levonása után.

## A költségek összetétele

Egyszeri költségek belépéskor vagy kilépéskor		Éves költség hatása, ha Ön 20 év után visszavásárol
<b>Belépési költségek</b>	A befektetésének kezdetekor Ön által fizetett költségek hatása. Ez magában foglalja termékének a forgalmazási költségét.	0,60%
<b>Kilépési költségek</b>	E termékért nem számítunk fel kilépési díjat.	Nincs
<b>Folyó költségek [minden évben]</b>		
<b>Kezelési díjak és egyéb adminisztratív vagy működési költségek</b>	A befektetéseinek kezeléséért általunk évente felszámított költségek hatása.	1,50%
<b>Ügyleti költségek</b>	A termék számára alapul szolgáló befektetések általunk történő vétele és eladása költségeinek hatása.	0,90%
<b>Meghatározott feltételek mellett felmerülő járulékos költségek</b>		
<b>Teljesítménydíjak</b>	Ezen termékért nem kell teljesítménydíjat fizetni.	Nincs

Hűségbónuszt tartalmazó termék, amelynél a jóváírt Hűségbónusz mértéke -0,5%, mely negatív érték a befektetés nyereségét növelő tényező.

## További fontos információk

Az Allianz Bónusz Életprogram Kiemelt információs dokumentuma tartalmazza. A dokumentum elérhető a biztosító honlapján ([https://www.allianz.hu/hu\\_HU/lakossagi/dokumentumtar.html#eletprogram](https://www.allianz.hu/hu_HU/lakossagi/dokumentumtar.html#eletprogram)).

# PEA - Pénzpiaci Euró eszközalapra vonatkozó konkrét információk

## Termék

A termék neve: **Allianz Bónusz Életprogram PEA - Pénzpiaci Euró eszközalap**

A szolgáltató neve: **Allianz Hungária Zrt.**

Előállítási időpontja: 2023. november 30.

**Ön olyan terméket készül megvenni, amely összetett, és megértése nehéz lehet.**

Milyen termékről van szó?

### Célok

Az eszközalap célja biztonságos befektetési lehetőséget kínálni a forint euróval szembeni kedvezőtlen árfolyamváltozása esetén úgy, hogy az eszközalapban szereplő befektetési eszközök hozamkockázata mérsékelt legyen.

A célok elérése érdekében az alábbi főbb eszközcsoportokba kerülnek elhelyezésre az eszközök:

- Hitelviszonyt megtestesítő értékpapírok, kötvények, és más hitelviszonyt megtestesítő pénzügyi és befektetési eszközök
- Befektetési jegyek és egyéb kollektív befektetési értékpapírok
- Pénzeszközök

### Megcélzott lakossági befektető

Azok a befektetők, akik elsősorban gazdasági válsághelyzet esetén rövid távú befektetést keresnek. Az eszközalap hosszú távú megtakarítás elhelyezésére nem javasolt.

Milyen kockázatai vannak a terméknek, és mit kaphatok cserébe?

### Kockázati mutató



**A kockázati mutató feltételezi, hogy Ön 20 évig, az ajánlott tartási idő végéig megtartja a terméket. A tényleges kockázat jelentősen változhat, ha korábban váltja vissza a terméket.**

Ajánlott tartási idő: 20 év Befektetés: 33 333 Ft/hó Biztosítási díj: 44 Ft/hó		Ha Ön 1 év után visszavásárol	Ha Ön 10 év után visszavásárol	Ha Ön 20 év után visszavásárol
<b>[Túlélési] forgatókönyvek</b>				
<b>Minimum</b>	Nincs minimális garantált hozam. Ön elveszítheti befektetésének egy részét, vagy annak egészét.			
<b>Stressz forgatókönyv</b>	Ezt az összeget kaphatja vissza a költségek levonása után	62 719 Ft	3 058 887 Ft	6 712 577 Ft
	Éves átlagos hozam	-99,38%	-8,74%	-5,61%
<b>Kedvezőtlen forgatókönyv</b>	Ezt az összeget kaphatja vissza a költségek levonása után	81 655 Ft	4 169 817 Ft	10 714 339 Ft
	Éves átlagos hozam	-98,25%	-2,00%	-0,03%
<b>Mérsékelt forgatókönyv</b>	Ezt az összeget kaphatja vissza a költségek levonása után	84 680 Ft	4 589 847 Ft	12 224 135 Ft
	Éves átlagos hozam	-98,01%	0,02%	1,39%
<b>Kedvező forgatókönyv</b>	Ezt az összeget kaphatja vissza a költségek levonása után	87 922 Ft	5 082 647 Ft	14 167 046 Ft
	Éves átlagos hozam	-97,72%	2,13%	2,94%
<b>Felhalmozott befektetett összeg</b>		400 000 Ft	4 585 552 Ft	10 748 150 Ft

Az összesített kockázati mutató iránymutatást ad e termék más termékekhez viszonyított kockázati szintjéről. Azt mutatja meg, hogy a termék milyen valószínűséggel fog pénzügyi veszteséget okozni a piaci mozgások miatt vagy azért, mert nem tudjuk Önt kifizetni. **Ezt a terméket a 7 osztály közül a 3. osztályba soroltuk, amely a közepesen alacsony kockázati osztály.**

**Felhívjuk figyelmét a befektetéssel kapcsolatos kockázatokra, amelyek befolyásolják a termék visszavásárlási értékét. A hozam a jövőbeli piaci teljesítmény függvénye és bizonytalan.**

**Ez a termék nem foglal magában védelmet a jövőbeli piaci teljesítménnyel szemben, ezért befektetését részben vagy egészben elveszítheti.**

**Ha a biztosító nem képes teljesíteni az Önnek járó kifizetést, Ön elveszítheti a teljes befektetését.**

### Teljesítmény-forgatókönyvek

**Az e termékből Ön által elérhető hozam a jövőbeli piaci teljesítmény függvénye. A jövőbeli piaci fejlemények bizonytalanok, és nem jelezhetők pontosan előre.**

A bemutatott forgatókönyvek a múltbeli eredményeken és bizonyos feltételezéseken alapuló illusztrációk. A piacok jövőbeli alakulása igen eltérő lehet.

Elegendő mennyiségű múltbeli adat hiányában, a kedvezőtlen, mérsékelt és kedvező forgatókönyvek hozamainak kiszámítása, a meglévő adatok alapján, szimuláció használatával történt.

A kedvezőtlen érték, amelynél a szimuláció 90%-ban jobb értéket adott, mérsékelt érték a szimulált értékek átlaga, még a kedvező érték az, amelynél a szimuláció csupán 10%-ban adott jobb értéket.

A bemutatott számadatok magukban foglalják magának a terméknek az összes költségét, és tartalmazzák az Ön tanácsadójának és forgalmazójának a költségeit. A számadatok nem veszik figyelembe az Ön személyes adóügyi helyzetét, valamint az Ön lakóhelye szerinti tagállam adójogszabályait, amely szintén befolyásolhatja az Ön által visszakapott összeg nagyságát.

A stresszforogatókönyv bemutatja, hogy szélsőséges piaci körülmények esetén mekkora összeget kaphat vissza.

Felhívjuk a figyelmét, hogy a jövőre vonatkozóan a piaci fejleményeket nem lehet pontosan előre jelezni. A bemutatott forogatókönyvek csak a lehetséges kimenetek egy részét jelzik. A tényleges hozamok ettől eltérőek lehetnek.

## Milyen költségek merülnek fel?

A termékről Önnek tanácsot adó vagy azt Önnek értékesítő személy egyéb költségeket is felszámíthat. Ebben az esetben az adott

személy tájékoztatja Önt ezekről a költségekről és arról, hogy azok milyen hatással vannak az Ön befektetésére.

### A költségek időbeli alakulása

A táblázatok azokat az összegeket mutatják be, amelyeket az Ön befektetéséből a különböző költség típusok fedezésére fordítanak. Ezek az összegek attól függenek, hogy Ön mennyit fektet be, mennyi ideig tartja a terméket és mennyire jó a termék teljesítménye. Az itt feltüntetett összegek egy befektetési példán és a különböző lehetséges befektetési időszakokon alapuló illusztrációk.

Első éves visszavásárlás esetén 0%-os hozamot feltételezünk. A többi tartási idő esetén azt feltételezzük, hogy a termék a mérsekelt forogatókönyv szerint teljesít és **évente 400 000 Ft** kerül befektetésre.

Eszközalap		Ha Ön 1 év után visszavásárolja	Ha Ön 10 év után visszavásárolja	Ha Ön 20 év után visszavásárolja
<b>Mérsékelt forogatókönyv</b>				
PEA - Pénzpiaci Euró eszközalap	Teljes költség	321 774 Ft	697 622 Ft	1 887 142 Ft
	Éves költséghatás*	101,00%	2,90% minden évben	1,50% minden évben

\* Ez azt szemlélteti, hogy a költségek évente hogyan csökkentik az Ön hozamát a tartási idő alatt. Ez például azt mutatja, hogy ha Ön az ajánlott tartási időnél visszavásárolja a szerződést, az Ön évi átlagos hozama várhatóan 2,89% lesz a költségek levonása előtt és 1,39% a költségek levonása után.

## A költségek összetétele

Egyszeri költségek belépéskor vagy kilépéskor		Éves költséghatás, ha Ön 20 év után visszavásárol
<b>Belépési költségek</b>	A befektetésének kezdetekor Ön által fizetett költségek hatása. Ez magában foglalja termékének a forgalmazási költségét.	0,40%
<b>Kilépési költségek</b>	E termékért nem számítunk fel kilépési díjat.	Nincs
<b>Folyó költségek [minden évben]</b>		
<b>Kezelési díjak és egyéb adminisztratív vagy működési költségek</b>	A befektetéseinek kezeléséért általunk évente felszámított költségek hatása.	1,10%
<b>Ügyleti költségek</b>	A termék számára alapul szolgáló befektetések általunk történő vétele és eladása költségeinek hatása.	0,60%
<b>Meghatározott feltételek mellett felmerülő járulékos költségek</b>		
<b>Teljesítménydíjak</b>	Ezen termékért nem kell teljesítménydíjat fizetni.	Nincs

Hűségbónuszt tartalmazó termék, amelynél a jóváírt Hűségbónusz mértéke -0,6%, mely negatív érték a befektetés nyereségét növelő tényező.

## További fontos információk

Az Allianz Bónusz Életprogram Kiemelt információs dokumentuma tartalmazza. A dokumentum elérhető a biztosító honlapján ([https://www.allianz.hu/hu\\_HU/lakossagi/dokumentumtar.html#eletprogram](https://www.allianz.hu/hu_HU/lakossagi/dokumentumtar.html#eletprogram)).

# CDA - Céldátum 2025 Vegyes eszközalapra vonatkozó konkrét információk

## Termék

A termék neve: **Allianz Bónusz Életprogram CDA - Céldátum 2025 Vegyes eszközalap**

A szolgáltató neve: **Allianz Hungária Zrt.**

Előállítási időpontja: 2023. november 30.

Ön olyan terméket készül megvenni, amely összetett, és megértése nehéz lehet.

Milyen termékről van szó?

### Célok

Az eszközalap célja hosszú távon mérsékelt kockázatú befektetést kínálni az állampapírok hozamát meghaladó megtérülés elérése.

A célok elérése érdekében az alábbi főbb eszközcsoportokba kerülnek elhelyezésre az eszközök:

- Hitelviszonyt megtestesítő értékpapírok, kötvények, és más hitelviszonyt megtestesítő pénzügyi és befektetési eszközök
- Részvények, részesedési viszonyt megtestesítő értékpapírok, illetve egyéb részesedések
- Befektetési jegyek és egyéb kollektív befektetési értékpapírok
- Pénzeszközök
- Egyéb eszközök

### Megcélzott lakossági befektető

Azok a befektetők, akik a megtakarítás céljukat a 2022-2028 közötti időszakban kívánják megvalósítani.

Milyen kockázatai vannak a terméknek, és mit kaphatok cserébe?

### Kockázati mutató



**A kockázati mutató feltételezi, hogy Ön 20 évig, az ajánlott tartási idő végéig megtartja a terméket. A tényleges kockázat jelentősen változhat, ha korábban váltja vissza a terméket.**

Az összesített kockázati mutató iránymutatást ad e termék más termékekhez viszonyított kockázati szintjéről. Azt mutatja meg, hogy a termék milyen valószínűséggel fog pénzügyi veszteséget okozni a piaci mozgások miatt vagy azért, mert nem tudjuk Önt kifizetni. **Ezt a terméket a 7 osztály közül a 3. osztályba soroltuk, amely a közepesen alacsony kockázati osztály.**

Felhívjuk figyelmét a befektetéssel kapcsolatos kockázatokra, amelyek befolyásolják a termék visszavásárlási értékét. **A hozam a jövőbeli piaci teljesítmény függvénye és bizonytalan.**

**Ez a termék nem foglal magában védelmet a jövőbeli piaci teljesítménnyel szemben, ezért befektetését részben vagy egészben elveszítheti.**

**Ha a biztosító nem képes teljesíteni az Önnek járó kifizetést, Ön elveszítheti a teljes befektetését.**

### Teljesítmény-forgatókönyvek

**Az e termékből Ön által elérhető hozam a jövőbeli piaci teljesítmény függvénye. A jövőbeli piaci fejlemények bizonytalanok, és nem jelezhetők pontosan előre.**

A bemutatott kedvezőtlen, mérsékelt és kedvező forgatókönyvek az Allianz Bónusz Életprogram és a mögöttes befektetések elmúlt 25 évi legrosszabb, átlagos és legjobb teljesítményét alkalmazó illusztrációk. A piacok jövőbeli alakulása igen eltérő lehet.

A kedvezőtlen forgatókönyvek egy, 2021 és 2022 között (1 éves tartási idő), egy 2021 és 2023 között (10 éves tartási idő) és egy 2017 és 2023 (ajánlott tartási idő) között végrehajtott befektetésekre vonatkoznak.

A mérsékelt forgatókönyvek egy, 2016 és 2017 között (1 éves tartási idő), egy 2010 és 2020 között (10 éves tartási idő) és egy 1999 és 2019 (ajánlott tartási idő) között végrehajtott befektetésekre vonatkoznak.

A kedvező forgatókönyvek egy, 2009 és 2010 között (1 éves tartási idő), egy 2009 és 2019 között (10 éves tartási idő) és egy 2003 és 2023 (ajánlott tartási idő) között végrehajtott befektetésekre vonatkoznak.

Ajánlott tartási idő: 20 év Befektetés: 33 333 Ft/hó Biztosítási díj: 44 Ft/hó		Ha Ön 1 év után visszavásárol	Ha Ön 10 év után visszavásárol	Ha Ön 20 év után visszavásárol
<b>[Túlélési] forgatókönyvek</b>				
<b>Minimum</b>	Nincs minimális garantált hozam. Ön elveszítheti befektetésének egy részét, vagy annak egészét.			
<b>Stresszforogatókönyv</b>	Ezt az összeget kaphatja vissza a költségek levonása után	64 185 Ft	3 370 789 Ft	7 684 782 Ft
	Éves átlagos hozam	-99,32%	-6,58%	-3,90%
<b>Kedvezőtlen forgatókönyv</b>	Ezt az összeget kaphatja vissza a költségek levonása után	74 992 Ft	4 293 366 Ft	11 356 997 Ft
	Éves átlagos hozam	-98,73%	-1,38%	0,60%
<b>Mérsékelt forgatókönyv</b>	Ezt az összeget kaphatja vissza a költségek levonása után	86 628 Ft	6 230 737 Ft	15 389 155 Ft
	Éves átlagos hozam	-97,84%	6,26%	3,78%
<b>Kedvező forgatókönyv</b>	Ezt az összeget kaphatja vissza a költségek levonása után	100 547 Ft	7 241 752 Ft	20 067 021 Ft
	Éves átlagos hozam	-96,41%	9,25%	6,38%
<b>Felhalmozott befektetett összeg</b>		400 000 Ft	4 585 552 Ft	10 748 150 Ft

A bemutatott számadatok magukban foglalják magának a terméknek az összes költségét, és tartalmazzák az Ön tanácsadójának és forgalmazójának a költségeit. A számadatok nem veszik figyelembe az Ön személyes adóügyi helyzetét, valamint az Ön lakóhelye szerinti tagállam adójogszabályait, amely szintén befolyásolhatja az Ön által visszakapott összeg nagyságát.

A stresszforogatókönyv bemutatja, hogy szélsőséges piaci körülmények esetén mekkora összeget kaphat vissza.

Felhívjuk a figyelmét, hogy a jövőre vonatkozóan a piaci fejleményeket nem lehet pontosan előre jelezni. A bemutatott forogatókönyvek csak a lehetséges kimenetek egy részét jelzik. A tényleges hozamok ettől eltérőek lehetnek.

## Milyen költségek merülnek fel?

A termékről Önnek tanácsot adó vagy azt Önnek értékesítő személy egyéb költségeket is felszámíthat. Ebben az esetben az adott

személy tájékoztatja Önt ezekről a költségekről és arról, hogy azok milyen hatással vannak az Ön befektetésére.

### A költségek időbeli alakulása

A táblázatok azokat az összegeket mutatják be, amelyeket az Ön befektetéséből a különböző költség típusok fedezésére fordítanak. Ezek az összegek attól függenek, hogy Ön mennyit fektet be, mennyi ideig tartja a terméket és mennyire jó a termék teljesítménye. Az itt feltüntetett összegek egy befektetési példán és a különböző lehetséges befektetési időszakokon alapuló illusztrációk.

Első éves visszavásárlás esetén 0%-os hozamot feltételezünk. A többi tartási idő esetén azt feltételezzük, hogy a termék a mérsekelt forogatókönyv szerint teljesít és **évente 400 000 Ft** kerül befektetésre.

Eszközalap		Ha Ön 1 év után visszavásárolja	Ha Ön 10 év után visszavásárolja	Ha Ön 20 év után visszavásárolja
<b>Mérsékelt forogatókönyv</b>				
CDA - Céldátum 2025 Vegyes eszközalap	Teljes költség	329 541 Ft	1 273 673 Ft	3 115 805 Ft
	Éves költséghatás*	105,40%	3,70% minden évben	1,80% minden évben

\* Ez azt szemlélteti, hogy a költségek évente hogyan csökkentik az Ön hozamát a tartási idő alatt. Ez például azt mutatja, hogy ha Ön az ajánlott tartási időnél visszavásárolja a szerződést, az Ön évi átlagos hozama várhatóan 5,58% lesz a költségek levonása előtt és 3,78% a költségek levonása után.

## A költségek összetétele

Egyszeri költségek belépéskor vagy kilépéskor		Éves költséghatás, ha Ön 20 év után visszavásárol
<b>Belépési költségek</b>	A befektetésének kezdetekor Ön által fizetett költségek hatása. Ez magában foglalja termékének a forgalmazási költségét.	0,50%
<b>Kilépési költségek</b>	E termékért nem számítunk fel kilépési díjat.	Nincs
<b>Folyó költségek [minden évben]</b>		
<b>Kezelési díjak és egyéb adminisztratív vagy működési költségek</b>	A befektetéseinek kezeléséért általunk évente felszámított költségek hatása.	1,40%
<b>Ügyleti költségek</b>	A termék számára alapul szolgáló befektetések általunk történő vétele és eladása költségeinek hatása.	0,40%
<b>Meghatározott feltételek mellett felmerülő járulékos költségek</b>		
<b>Teljesítménydíjak</b>	Ezen termékért nem kell teljesítménydíjat fizetni.	Nincs

Hűségbónuszt tartalmazó termék, amelynél a jóváírt Hűségbónusz mértéke -0,5%, mely negatív érték a befektetés nyereségét növelő tényező.

## További fontos információk

Az Allianz Bónusz Életprogram Kiemelt információs dokumentuma tartalmazza. A dokumentum elérhető a biztosító honlapján ([https://www.allianz.hu/hu\\_HU/lakossagi/dokumentumtar.html#eletprogram](https://www.allianz.hu/hu_HU/lakossagi/dokumentumtar.html#eletprogram)).

# CDB - Céldátum 2030 Vegyes eszközalapra vonatkozó konkrét információk

## Termék

A termék neve: **Allianz Bónusz Életprogram CDB - Céldátum 2030 Vegyes eszközalap**

A szolgáltató neve: **Allianz Hungária Zrt.**

Előállítási időpontja: 2023. november 30.

Ön olyan terméket készül megvenni, amely összetett, és megértése nehéz lehet.

Milyen termékről van szó?

### Célok

Az eszközalap célja hosszú távon mérsékelt kockázatú befektetést kínálni az állampapírok hozamát meghaladó megtérülés elérése.

A célok elérése érdekében az alábbi főbb eszközcsoportokba kerülnek elhelyezésre az eszközök:

- Hitelviszonyt megtestesítő értékpapírok, kötvények, és más hitelviszonyt megtestesítő pénzügyi és befektetési eszközök
- Részvények, részesedési viszonyt megtestesítő értékpapírok, illetve egyéb részesedések
- Befektetési jegyek és egyéb kollektív befektetési értékpapírok
- Pénzeszközök
- Egyéb eszközök

### Megcélzott lakossági befektető

Azok a befektetők, akik a megtakarítás céljukat a 2027-2033 közötti időszakban kívánják megvalósítani.

Milyen kockázatai vannak a terméknek, és mit kaphatok cserébe?

### Kockázati mutató



**A kockázati mutató feltételezi, hogy Ön 20 évig, az ajánlott tartási idő végéig megtartja a terméket. A tényleges kockázat jelentősen változhat, ha korábban váltja vissza a terméket.**

Az összesített kockázati mutató iránymutatást ad e termék más termékekhez viszonyított kockázati szintjéről. Azt mutatja meg, hogy a termék milyen valószínűséggel fog pénzügyi veszteséget okozni a piaci mozgások miatt vagy azért, mert nem tudjuk Önt kifizetni. **Ezt a terméket a 7 osztály közül a 3. osztályba soroltuk, amely a közepesen alacsony kockázati osztály.**

Felhívjuk figyelmét a befektetéssel kapcsolatos kockázatokra, amelyek befolyásolják a termék visszavásárlási értékét. **A hozam a jövőbeli piaci teljesítmény függvénye és bizonytalan.**

**Ez a termék nem foglal magában védelmet a jövőbeli piaci teljesítménnyel szemben, ezért befektetését részben vagy egészben elveszítheti.**

**Ha a biztosító nem képes teljesíteni az Önnek járó kifizetést, Ön elveszítheti a teljes befektetését.**

### Teljesítmény-forgatókönyvek

**Az e termékből Ön által elérhető hozam a jövőbeli piaci teljesítmény függvénye. A jövőbeli piaci fejlemények bizonytalanok, és nem jelezhetők pontosan előre.**

A bemutatott kedvezőtlen, mérsékelt és kedvező forgatókönyvek az Allianz Bónusz Életprogram és a mögöttes befektetések elmúlt 25 évi legrosszabb, átlagos és legjobb teljesítményét alkalmazó illusztrációk. A piacok jövőbeli alakulása igen eltérő lehet.

A kedvezőtlen forgatókönyvek egy, 2021 és 2022 között (1 éves tartási idő), egy 2021 és 2023 között (10 éves tartási idő) és egy 2017 és 2023 (ajánlott tartási idő) között végrehajtott befektetésekre vonatkoznak.

A mérsékelt forgatókönyvek egy, 2011 és 2012 között (1 éves tartási idő), egy 2010 és 2020 között (10 éves tartási idő) és egy 1999 és 2019 (ajánlott tartási idő) között végrehajtott befektetésekre vonatkoznak.

A kedvező forgatókönyvek egy, 2009 és 2010 között (1 éves tartási idő), egy 2011 és 2021 között (10 éves tartási idő) és egy 2003 és 2023 (ajánlott tartási idő) között végrehajtott befektetésekre vonatkoznak.

Ajánlott tartási idő: 20 év Befektetés: 33 333 Ft/hó Biztosítási díj: 44 Ft/hó		Ha Ön 1 év után visszavásárol	Ha Ön 10 év után visszavásárol	Ha Ön 20 év után visszavásárol
<b>[Túlélési] forgatókönyvek</b>				
<b>Minimum</b>	Nincs minimális garantált hozam. Ön elveszítheti befektetésének egy részét, vagy annak egészét.			
<b>Stresszforgatókönyv</b>	Ezt az összeget kaphatja vissza a költségek levonása után	49 670 Ft	2 601 971 Ft	5 388 031 Ft
	Éves átlagos hozam	-99,79%	-12,45%	-8,61%
<b>Kedvezőtlen forgatókönyv</b>	Ezt az összeget kaphatja vissza a költségek levonása után	70 562 Ft	4 133 081 Ft	11 440 800 Ft
	Éves átlagos hozam	-99,00%	-2,18%	0,68%
<b>Mérsékelt forgatókönyv</b>	Ezt az összeget kaphatja vissza a költségek levonása után	87 175 Ft	6 431 008 Ft	15 753 121 Ft
	Éves átlagos hozam	-97,79%	6,89%	4,01%
<b>Kedvező forgatókönyv</b>	Ezt az összeget kaphatja vissza a költségek levonása után	100 605 Ft	7 342 567 Ft	20 040 036 Ft
	Éves átlagos hozam	-96,41%	9,52%	6,37%
<b>Felhalmozott befektetett összeg</b>		400 000 Ft	4 585 552 Ft	10 748 150 Ft



A bemutatott számadatok magukban foglalják magának a terméknek az összes költségét, és tartalmazzák az Ön tanácsadójának és forgalmazójának a költségeit. A számadatok nem veszik figyelembe az Ön személyes adóügyi helyzetét, valamint az Ön lakóhelye szerinti tagállam adójogszabályait, amely szintén befolyásolhatja az Ön által visszakapott összeg nagyságát.

A stresszforatókönyv bemutatja, hogy szélsőséges piaci körülmények esetén mekkora összeget kaphat vissza.

Felhívjuk a figyelmét, hogy a jövőre vonatkozóan a piaci fejleményeket nem lehet pontosan előre jelezni. A bemutatott forgatókönyvek csak a lehetséges kimenetek egy részét jelzik. A tényleges hozamok ettől eltérőek lehetnek.

## Milyen költségek merülnek fel?

A termékről Önnek tanácsot adó vagy azt Önnek értékesítő személy egyéb költségeket is felszámíthat. Ebben az esetben az adott

személy tájékoztatja Önt ezekről a költségekről és arról, hogy azok milyen hatással vannak az Ön befektetésére.

### A költségek időbeli alakulása

A táblázatok azokat az összegeket mutatják be, amelyeket az Ön befektetéséből a különböző költség típusok fedezésére fordítanak. Ezek az összegek attól függenek, hogy Ön mennyit fektet be, mennyi ideig tartja a terméket és mennyire jó a termék teljesítménye. Az itt feltüntetett összegek egy befektetési példán és a különböző lehetséges befektetési időszakokon alapuló illusztrációk.

Első éves visszavásárlás esetén 0%-os hozamot feltételezünk. A többi tartási idő esetén azt feltételezzük, hogy a termék a mérsekelt forgatókönyv szerint teljesít és **évente 400 000 Ft** kerül befektetésre.

Eszközalap		Ha Ön 1 év után visszavásárolja	Ha Ön 10 év után visszavásárolja	Ha Ön 20 év után visszavásárolja
<b>Mérsékelt forgatókönyv</b>				
CDB - Céldátum 2030 Vegyes eszközalap	Teljes költség	331 746 Ft	1 366 958 Ft	3 344 179 Ft
	Éves költséghatás*	106,60%	3,80% minden évben	1,90% minden évben

\* Ez azt szemlélteti, hogy a költségek évente hogyan csökkentik az Ön hozamát a tartási idő alatt. Ez például azt mutatja, hogy ha Ön az ajánlott tartási időnél visszavásárolja a szerződést, az Ön évi átlagos hozama várhatóan 5,91% lesz a költségek levonása előtt és 4,01% a költségek levonása után.

## A költségek összetétele

Egyszeri költségek belépéskor vagy kilépéskor		Éves költséghatás, ha Ön 20 év után visszavásárol
<b>Belépési költségek</b>	A befektetésének kezdetekor Ön által fizetett költségek hatása. Ez magában foglalja termékének a forgalmazási költségét.	0,50%
<b>Kilépési költségek</b>	E termékért nem számítunk fel kilépési díjat.	Nincs
<b>Folyó költségek [minden évben]</b>		
<b>Kezelési díjak és egyéb adminisztratív vagy működési költségek</b>	A befektetéseinek kezeléséért általunk évente felszámított költségek hatása.	1,40%
<b>Ügyleti költségek</b>	A termék számára alapul szolgáló befektetések általunk történő vétele és eladása költségeinek hatása.	0,50%
<b>Meghatározott feltételek mellett felmerülő járulékos költségek</b>		
<b>Teljesítménydíjak</b>	Ezen termékért nem kell teljesítménydíjat fizetni.	Nincs

Hűségbónuszt tartalmazó termék, amelynél a jóváírt Hűségbónusz mértéke -0,5%, mely negatív érték a befektetés nyereségét növelő tényező.

## További fontos információk

Az Allianz Bónusz Életprogram Kiemelt információs dokumentuma tartalmazza. A dokumentum elérhető a biztosító honlapján ([https://www.allianz.hu/hu\\_HU/lakossagi/dokumentumtar.html#eletprogram](https://www.allianz.hu/hu_HU/lakossagi/dokumentumtar.html#eletprogram)).

# CDC - Céldátum 2035 Vegyes eszközalapra vonatkozó konkrét információk

## Termék

A termék neve: **Allianz Bónusz Életprogram CDC - Céldátum 2035 Vegyes eszközalap**

A szolgáltató neve: **Allianz Hungária Zrt.**

Előállítási időpontja: 2023. november 30.

Ön olyan terméket készül megvenni, amely összetett, és megértése nehéz lehet.

Milyen termékről van szó?

### Célok

Az eszközalap célja hosszú távon mérsékelt kockázatú befektetést kínálni az állampapírok hozamát meghaladó megtérülés elérése.

A célok elérése érdekében az alábbi főbb eszközcsoportokba kerülnek elhelyezésre az eszközök:

- Hitelviszonyt megtestesítő értékpapírok, kötvények, és más hitelviszonyt megtestesítő pénzügyi és befektetési eszközök
- Részvények, részesedési viszonyt megtestesítő értékpapírok, illetve egyéb részesedések
- Befektetési jegyek és egyéb kollektív befektetési értékpapírok
- Pénzeszközök
- Egyéb eszközök

### Megcélzott lakossági befektető

Azok a befektetők, akik a megtakarítás céljukat a 2032-2038 közötti időszakban kívánják megvalósítani.

Milyen kockázatai vannak a terméknek, és mit kaphatok cserébe?

### Kockázati mutató



**A kockázati mutató feltételezi, hogy Ön 20 évig, az ajánlott tartási idő végéig megtartja a terméket. A tényleges kockázat jelentősen változhat, ha korábban váltja vissza a terméket.**

Az összesített kockázati mutató iránymutatást ad e termék más termékekhez viszonyított kockázati szintjéről. Azt mutatja meg, hogy a termék milyen valószínűséggel fog pénzügyi veszteséget okozni a piaci mozgások miatt vagy azért, mert nem tudjuk Önt kifizetni. **Ezt a terméket a 7 osztály közül a 4. osztályba soroltuk, amely a közepes kockázati osztály.**

Felhívjuk figyelmét a befektetéssel kapcsolatos kockázatokra, amelyek befolyásolják a termék visszavásárlási értékét. **A hozam a jövőbeli piaci teljesítmény függvénye és bizonytalan.**

**Ez a termék nem foglal magában védelmet a jövőbeli piaci teljesítménnyel szemben, ezért befektetését részben vagy egészben elveszítheti.**

**Ha a biztosító nem képes teljesíteni az Önnek járó kifizetést, Ön elveszítheti a teljes befektetését.**

### Teljesítmény-forgatókönyvek

**Az e termékből Ön által elérhető hozam a jövőbeli piaci teljesítmény függvénye. A jövőbeli piaci fejlemények bizonytalanok, és nem jelezhetők pontosan előre.**

A bemutatott kedvezőtlen, mérsékelt és kedvező forgatókönyvek az Allianz Bónusz Életprogram és a mögöttes befektetések elmúlt 25 évi legrosszabb, átlagos és legjobb teljesítményét alkalmazó illusztrációk. A piacok jövőbeli alakulása igen eltérő lehet.

A kedvezőtlen forgatókönyvek egy, 2021 és 2022 között (1 éves tartási idő), egy 2021 és 2023 között (10 éves tartási idő) és egy 2017 és 2023 (ajánlott tartási idő) között végrehajtott befektetésekre vonatkoznak.

A mérsékelt forgatókönyvek egy, 2019 és 2020 között (1 éves tartási idő), egy 2010 és 2020 között (10 éves tartási idő) és egy 1999 és 2019 (ajánlott tartási idő) között végrehajtott befektetésekre vonatkoznak.

A kedvező forgatókönyvek egy, 2009 és 2010 között (1 éves tartási idő), egy 2011 és 2021 között (10 éves tartási idő) és egy 2003 és 2023 (ajánlott tartási idő) között végrehajtott befektetésekre vonatkoznak.

Ajánlott tartási idő: 20 év Befektetés: 33 333 Ft/hó Biztosítási díj: 44 Ft/hó		Ha Ön 1 év után visszavásárol	Ha Ön 10 év után visszavásárol	Ha Ön 20 év után visszavásárol
<b>[Túlélési] forgatókönyvek</b>				
<b>Minimum</b>	Nincs minimális garantált hozam. Ön elveszítheti befektetésének egy részét, vagy annak egészét.			
<b>Stresszforogatókönyv</b>	Ezt az összeget kaphatja vissza a költségek levonása után	45 334 Ft	2 379 886 Ft	4 784 132 Ft
	Éves átlagos hozam	-99,86%	-14,56%	-10,35%
<b>Kedvezőtlen forgatókönyv</b>	Ezt az összeget kaphatja vissza a költségek levonása után	70 691 Ft	4 126 713 Ft	11 620 053 Ft
	Éves átlagos hozam	-98,99%	-2,22%	0,85%
<b>Mérsékelt forgatókönyv</b>	Ezt az összeget kaphatja vissza a költségek levonása után	87 394 Ft	6 423 925 Ft	15 570 578 Ft
	Éves átlagos hozam	-97,77%	6,87%	3,90%
<b>Kedvező forgatókönyv</b>	Ezt az összeget kaphatja vissza a költségek levonása után	100 538 Ft	7 408 577 Ft	20 115 374 Ft
	Éves átlagos hozam	-96,42%	9,70%	6,41%
<b>Felhalmozott befektetett összeg</b>		400 000 Ft	4 585 552 Ft	10 748 150 Ft

A bemutatott számadatok magukban foglalják magának a terméknek az összes költségét, és tartalmazzák az Ön tanácsadójának és forgalmazójának a költségeit. A számadatok nem veszik figyelembe az Ön személyes adóügyi helyzetét, valamint az Ön lakóhelye szerinti tagállam adójogszabályait, amely szintén befolyásolhatja az Ön által visszakapott összeg nagyságát.

A stresszforgatókönyv bemutatja, hogy szélsőséges piaci körülmények esetén mekkora összeget kaphat vissza.

Felhívjuk a figyelmét, hogy a jövőre vonatkozóan a piaci fejleményeket nem lehet pontosan előre jelezni. A bemutatott forgatókönyvek csak a lehetséges kimenetek egy részét jelzik. A tényleges hozamok ettől eltérőek lehetnek.

## Milyen költségek merülnek fel?

A termékről Önnek tanácsot adó vagy azt Önnek értékesítő személy egyéb költségeket is felszámíthat. Ebben az esetben az adott

személy tájékoztatja Önt ezekről a költségekről és arról, hogy azok milyen hatással vannak az Ön befektetésére.

### A költségek időbeli alakulása

A táblázatok azokat az összegeket mutatják be, amelyeket az Ön befektetéséből a különböző költség típusok fedezésére fordítanak. Ezek az összegek attól függenek, hogy Ön mennyit fektet be, mennyi ideig tartja a terméket és mennyire jó a termék teljesítménye. Az itt feltüntetett összegek egy befektetési példán és a különböző lehetséges befektetési időszakokon alapuló illusztrációk.

Első éves visszavásárlás esetén 0%-os hozamot feltételezünk. A többi tartási idő esetén azt feltételezzük, hogy a termék a mérsékelte forgatókönyv szerint teljesít és **évente 400 000 Ft** kerül befektetésre.

Eszközalap		Ha Ön 1 év után visszavásárolja	Ha Ön 10 év után visszavásárolja	Ha Ön 20 év után visszavásárolja
<b>Mérsékelt forgatókönyv</b>				
CDC - Céldátum 2035 Vegyes eszközalap	Teljes költség	332 701 Ft	1 386 766 Ft	3 386 098 Ft
	Éves költséghatás*	107,20%	3,90% minden évben	1,90% minden évben

\* Ez azt szemlélteti, hogy a költségek évente hogyan csökkentik az Ön hozamát a tartási idő alatt. Ez például azt mutatja, hogy ha Ön az ajánlott tartási időnél visszavásárolja a szerződést, az Ön évi átlagos hozama várhatóan 5,80% lesz a költségek levonása előtt és 3,90% a költségek levonása után.

## A költségek összetétele

Egyszeri költségek belépéskor vagy kilépéskor		Éves költséghatás, ha Ön 20 év után visszavásárol
<b>Belépési költségek</b>	A befektetésének kezdetekor Ön által fizetett költségek hatása. Ez magában foglalja termékének a forgalmazási költségét.	0,50%
<b>Kilépési költségek</b>	E termékért nem számítunk fel kilépési díjat.	Nincs
<b>Folyó költségek [minden évben]</b>		
<b>Kezelési díjak és egyéb adminisztratív vagy működési költségek</b>	A befektetéseinek kezeléséért általunk évente felszámított költségek hatása.	1,40%
<b>Ügyleti költségek</b>	A termék számára alapul szolgáló befektetések általunk történő vétele és eladása költségeinek hatása.	0,50%
<b>Meghatározott feltételek mellett felmerülő járulékos költségek</b>		
<b>Teljesítménydíjak</b>	Ezen termékért nem kell teljesítménydíjat fizetni.	Nincs

Hűségbónuszt tartalmazó termék, amelynél a jóváírt Hűségbónusz mértéke -0,5%, mely negatív érték a befektetés nyereségét növelő tényező.

## További fontos információk

Az Allianz Bónusz Életprogram Kiemelt információs dokumentuma tartalmazza. A dokumentum elérhető a biztosító honlapján ([https://www.allianz.hu/hu\\_HU/lakossagi/dokumentumtar.html#eletprogram](https://www.allianz.hu/hu_HU/lakossagi/dokumentumtar.html#eletprogram)).

# CDD - Céldátum 2040 Vegyes eszközalapra vonatkozó konkrét információk

## Termék

A termék neve: **Allianz Bónusz Életprogram CDD - Céldátum 2040 Vegyes eszközalap**

A szolgáltató neve: **Allianz Hungária Zrt.**  
Előállítási időpontja: 2023. november 30.

Ön olyan terméket készül megvenni, amely összetett, és megértése nehéz lehet.

Milyen termékről van szó?

### Célok

Az eszközalap célja hosszú távon mérsékelt kockázatú befektetést kínálni az állampapírok hozamát meghaladó megtérülés elérése.

A célok elérése érdekében az alábbi főbb eszközcsoportokba kerülnek elhelyezésre az eszközök:

- Hitelviszonyt megtestesítő értékpapírok, kötvények, és más hitelviszonyt megtestesítő pénzügyi és befektetési eszközök
- Részvények, részesedési viszonyt megtestesítő értékpapírok, illetve egyéb részesedések
- Befektetési jegyek és egyéb kollektív befektetési értékpapírok
- Pénzeszközök
- Egyéb eszközök

### Megcélzott lakossági befektető

Azok a befektetők, akik a megtakarítás céljukat a 2037-2043 közötti időszakban kívánják megvalósítani.

Milyen kockázatai vannak a terméknek, és mit kaphatok cserébe?

### Kockázati mutató



**A kockázati mutató feltételezi, hogy Ön 20 évig, az ajánlott tartási idő végéig megtartja a terméket. A tényleges kockázat jelentősen változhat, ha korábban váltja vissza a terméket.**

Az összesített kockázati mutató iránymutatást ad e termék más termékekhez viszonyított kockázati szintjéről. Azt mutatja meg, hogy a termék milyen valószínűséggel fog pénzügyi veszteséget okozni a piaci mozgások miatt vagy azért, mert nem tudjuk Önt kifizetni. **Ezt a terméket a 7 osztály közül a 4. osztályba soroltuk, amely a közepes kockázati osztály.**

Felhívjuk figyelmét a befektetéssel kapcsolatos kockázatokra, amelyek befolyásolják a termék visszavásárlási értékét. **A hozam a jövőbeli piaci teljesítmény függvénye és bizonytalan.**

**Ez a termék nem foglal magában védelmet a jövőbeli piaci teljesítménnyel szemben, ezért befektetését részben vagy egészben elveszítheti.**

**Ha a biztosító nem képes teljesíteni az Önnek járó kifizetést, Ön elveszítheti a teljes befektetését.**

### Teljesítmény-forgatókönyvek

**Az e termékből Ön által elérhető hozam a jövőbeli piaci teljesítmény függvénye. A jövőbeli piaci fejlemények bizonytalanok, és nem jelezhetők pontosan előre.**

A bemutatott kedvezőtlen, mérsékelt és kedvező forgatókönyvek az Allianz Bónusz Életprogram és a mögöttes befektetések elmúlt 25 évi legrosszabb, átlagos és legjobb teljesítményét alkalmazó illusztrációk. A piacok jövőbeli alakulása igen eltérő lehet.

A kedvezőtlen forgatókönyvek egy, 2021 és 2022 között (1 éves tartási idő), egy 2021 és 2023 között (10 éves tartási idő) és egy 2017 és 2023 (ajánlott tartási idő) között végrehajtott befektetésekre vonatkoznak.

A mérsékelt forgatókönyvek egy, 2012 és 2013 között (1 éves tartási idő), egy 2010 és 2020 között (10 éves tartási idő) és egy 1999 és 2019 (ajánlott tartási idő) között végrehajtott befektetésekre vonatkoznak.

A kedvező forgatókönyvek egy, 2009 és 2010 között (1 éves tartási idő), egy 2011 és 2021 között (10 éves tartási idő) és egy 2003 és 2023 (ajánlott tartási idő) között végrehajtott befektetésekre vonatkoznak.

Ajánlott tartási idő: 20 év Befektetés: 33 333 Ft/hó Biztosítási díj: 44 Ft/hó		Ha Ön 1 év után visszavásárol	Ha Ön 10 év után visszavásárol	Ha Ön 20 év után visszavásárol
<b>[Túlélési] forgatókönyvek</b>				
<b>Minimum</b>	Nincs minimális garantált hozam. Ön elveszítheti befektetésének egy részét, vagy annak egészét.			
<b>Stresszforgatókönyv</b>	Ezt az összeget kaphatja vissza a költségek levonása után	43 532 Ft	2 247 741 Ft	4 438 994 Ft
	Éves átlagos hozam	-99,89%	-15,94%	-11,51%
<b>Kedvezőtlen forgatókönyv</b>	Ezt az összeget kaphatja vissza a költségek levonása után	70 973 Ft	4 126 881 Ft	11 843 160 Ft
	Éves átlagos hozam	-98,98%	-2,21%	1,06%
<b>Mérsékelt forgatókönyv</b>	Ezt az összeget kaphatja vissza a költségek levonása után	87 876 Ft	6 677 414 Ft	16 245 873 Ft
	Éves átlagos hozam	-97,73%	7,64%	4,32%
<b>Kedvező forgatókönyv</b>	Ezt az összeget kaphatja vissza a költségek levonása után	100 497 Ft	7 748 328 Ft	21 251 640 Ft
	Éves átlagos hozam	-96,42%	10,58%	6,93%
<b>Felhalmozott befektetett összeg</b>		400 000 Ft	4 585 552 Ft	10 748 150 Ft

A bemutatott számadatok magukban foglalják magának a terméknek az összes költségét, és tartalmazzák az Ön tanácsadójának és forgalmazójának a költségeit. A számadatok nem veszik figyelembe az Ön személyes adóügyi helyzetét, valamint az Ön lakóhelye szerinti tagállam adójogszabályait, amely szintén befolyásolhatja az Ön által visszakapott összeg nagyságát.

A stresszforogatókönyv bemutatja, hogy szélsőséges piaci körülmények esetén mekkora összeget kaphat vissza.

Felhívjuk a figyelmét, hogy a jövőre vonatkozóan a piaci fejleményeket nem lehet pontosan előre jelezni. A bemutatott forogatókönyvek csak a lehetséges kimenetek egy részét jelzik. A tényleges hozamok ettől eltérőek lehetnek.

## Milyen költségek merülnek fel?

A termékről Önnek tanácsot adó vagy azt Önnek értékesítő személy egyéb költségeket is felszámíthat. Ebben az esetben az adott

személy tájékoztatja Önt ezekről a költségekről és arról, hogy azok milyen hatással vannak az Ön befektetésére.

### A költségek időbeli alakulása

A táblázatok azokat az összegeket mutatják be, amelyeket az Ön befektetéséből a különböző költség típusok fedezésére fordítanak. Ezek az összegek attól függenek, hogy Ön mennyit fektet be, mennyi ideig tartja a terméket és mennyire jó a termék teljesítménye. Az itt feltüntetett összegek egy befektetési példán és a különböző lehetséges befektetési időszakokon alapuló illusztrációk.

Első éves visszavásárlás esetén 0%-os hozamot feltételezünk. A többi tartási idő esetén azt feltételezzük, hogy a termék a mérsekelt forogatókönyv szerint teljesít és **évente 400 000 Ft** kerül befektetésre.

Eszközalap		Ha Ön 1 év után visszavásárolja	Ha Ön 10 év után visszavásárolja	Ha Ön 20 év után visszavásárolja
<b>Mérsékelt forogatókönyv</b>				
CDD - Céldátum 2040 Vegyes eszközalap	Teljes költség	334 658 Ft	1 504 325 Ft	3 740 354 Ft
	Éves költséghatás*	108,30%	4,00% minden évben	2,00% minden évben

\* Ez azt szemlélteti, hogy a költségek évente hogyan csökkentik az Ön hozamát a tartási idő alatt. Ez például azt mutatja, hogy ha Ön az ajánlott tartási időnél visszavásárolja a szerződést, az Ön évi átlagos hozama várhatóan 6,32% lesz a költségek levonása előtt és 4,32% a költségek levonása után.

## A költségek összetétele

Egyszeri költségek belépéskor vagy kilépéskor		Éves költséghatás, ha Ön 20 év után visszavásárol
<b>Belépési költségek</b>	A befektetésének kezdetekor Ön által fizetett költségek hatása. Ez magában foglalja termékének a forgalmazási költségét.	0,50%
<b>Kilépési költségek</b>	E termékért nem számítunk fel kilépési díjat.	Nincs
<b>Folyó költségek [minden évben]</b>		
<b>Kezelési díjak és egyéb adminisztratív vagy működési költségek</b>	A befektetéseinek kezeléséért általunk évente felszámított költségek hatása.	1,40%
<b>Ügyleti költségek</b>	A termék számára alapul szolgáló befektetések általunk történő vétele és eladása költségeinek hatása.	0,60%
<b>Meghatározott feltételek mellett felmerülő járulékos költségek</b>		
<b>Teljesítménydíjak</b>	Ezen termékért nem kell teljesítménydíjat fizetni.	Nincs

Hűségbónuszt tartalmazó termék, amelynél a jóváírt Hűségbónusz mértéke -0,5%, mely negatív érték a befektetés nyereségét növelő tényező

## További fontos információk

Az Allianz Bónusz Életprogram Kiemelt információs dokumentuma tartalmazza. A dokumentum elérhető a biztosító honlapján ([https://www.allianz.hu/hu\\_HU/lakossagi/dokumentumtar.html#eletprogram](https://www.allianz.hu/hu_HU/lakossagi/dokumentumtar.html#eletprogram)).

# CDE - Céldátum 2045 Vegyes eszközalapra vonatkozó konkrét információk

## Termék

A termék neve: **Allianz Bónusz Életprogram CDE - Céldátum 2045 Vegyes eszközalap**

A szolgáltató neve: **Allianz Hungária Zrt.**

Előállítási időpontja: 2023. november 30.

Ön olyan terméket készül megvenni, amely összetett, és megértése nehéz lehet.

Milyen termékről van szó?

### Célok

Az eszközalap célja hosszú távon mérsékelt kockázatú befektetést kínálni az állampapírok hozamát meghaladó megtérülés elérése.

A célok elérése érdekében az alábbi főbb eszközcsoportokba kerülnek elhelyezésre az eszközök:

- Hitelviszonyt megtestesítő értékpapírok, kötvények, és más hitelviszonyt megtestesítő pénzügyi és befektetési eszközök
- Részvények, részesedési viszonyt megtestesítő értékpapírok, illetve egyéb részesedések
- Befektetési jegyek és egyéb kollektív befektetési értékpapírok
- Pénzeszközök
- Egyéb eszközök

### Megcélzott lakossági befektető

Azok a befektetők, akik a megtakarítás céljukat a 2042-2048 közötti időszakban kívánják megvalósítani.

Milyen kockázatai vannak a terméknek, és mit kaphatok cserébe?

### Kockázati mutató



**A kockázati mutató feltételezi, hogy Ön 20 évig, az ajánlott tartási idő végéig megtartja a terméket. A tényleges kockázat jelentősen változhat, ha korábban váltja vissza a terméket.**

Az összesített kockázati mutató iránymutatást ad e termék más termékekhez viszonyított kockázati szintjéről. Azt mutatja meg, hogy a termék milyen valószínűséggel fog pénzügyi veszteséget okozni a piaci mozgások miatt vagy azért, mert nem tudjuk Önt kifizetni. **Ezt a terméket a 7 osztály közül a 4. osztályba soroltuk, amely a közepes kockázati osztály.**

**Felhívjuk figyelmét a befektetéssel kapcsolatos kockázatokra, amelyek befolyásolják a termék visszavásárlási értékét. A hozam a jövőbeli piaci teljesítmény függvénye és bizonytalan.**

**Ez a termék nem foglal magában védelmet a jövőbeli piaci teljesítménnyel szemben, ezért befektetését részben vagy egészben elveszítheti.**

**Ha a biztosító nem képes teljesíteni az Önnek járó kifizetést, Ön elveszítheti a teljes befektetését.**

### Teljesítmény-forgatókönyvek

**Az e termékből Ön által elérhető hozam a jövőbeli piaci teljesítmény függvénye. A jövőbeli piaci fejlemények bizonytalanok, és nem jelezhetők pontosan előre.**

A bemutatott kedvezőtlen, mérsékelt és kedvező forgatókönyvek az Allianz Bónusz Életprogram és a mögöttes befektetések elmúlt 25 évi legrosszabb, átlagos és legjobb teljesítményét alkalmazó illusztrációk. A piacok jövőbeli alakulása igen eltérő lehet.

A kedvezőtlen forgatókönyvek egy, 2010 és 2011 között (1 éves tartási idő), egy 2022 és 2023 között (10 éves tartási idő) és egy 2000 és 2020 (ajánlott tartási idő) között végrehajtott befektetésekre vonatkoznak.

A mérsékelt forgatókönyvek egy, 2009 és 2010 között (1 éves tartási idő), egy 2009 és 2019 között (10 éves tartási idő) és egy 2001 és 2021 (ajánlott tartási idő) között végrehajtott befektetésekre vonatkoznak.

A kedvező forgatókönyvek egy, 2020 és 2021 között (1 éves tartási idő), egy 2011 és 2021 között (10 éves tartási idő) és egy 2003 és 2023 (ajánlott tartási idő) között végrehajtott befektetésekre vonatkoznak.

Ajánlott tartási idő: 20 év Befektetés: 33 333 Ft/hó Biztosítási díj: 44 Ft/hó		Ha Ön 1 év után visszavásárol	Ha Ön 10 év után visszavásárol	Ha Ön 20 év után visszavásárol
<b>[Túlélési] forgatókönyvek</b>				
<b>Minimum</b>	Nincs minimális garantált hozam. Ön elveszítheti befektetésének egy részét, vagy annak egészét.			
<b>Stresszforgatókönyv</b>	Ezt az összeget kaphatja vissza a költségek levonása után	35 956 Ft	2 030 971 Ft	4 822 948 Ft
	Éves átlagos hozam	-99,96%	-18,44%	-10,23%
<b>Kedvezőtlen forgatókönyv</b>	Ezt az összeget kaphatja vissza a költségek levonása után	75 690 Ft	4 372 514 Ft	12 201 234 Ft
	Éves átlagos hozam	-98,68%	-1,00%	1,37%
<b>Mérsékelt forgatókönyv</b>	Ezt az összeget kaphatja vissza a költségek levonása után	88 816 Ft	7 121 757 Ft	16 890 557 Ft
	Éves átlagos hozam	-97,64%	8,92%	4,71%
<b>Kedvező forgatókönyv</b>	Ezt az összeget kaphatja vissza a költségek levonása után	112 931 Ft	8 318 654 Ft	26 992 874 Ft
	Éves átlagos hozam	-94,82%	11,97%	9,15%
<b>Felhalmozott befektetett összeg</b>		400 000 Ft	4 585 552 Ft	10 748 150 Ft

A bemutatott számadatok magukban foglalják magának a terméknek az összes költségét, és tartalmazzák az Ön tanácsadójának és forgalmazójának a költségeit. A számadatok nem veszik figyelembe az Ön személyes adóügyi helyzetét, valamint az Ön lakóhelye szerinti tagállam adójogszabályait, amely szintén befolyásolhatja az Ön által visszakapott összeg nagyságát.

A stresszforatókönyv bemutatja, hogy szélsőséges piaci körülmények esetén mekkora összeget kaphat vissza.

Felhívjuk a figyelmét, hogy a jövőre vonatkozóan a piaci fejleményeket nem lehet pontosan előre jelezni. A bemutatott forgatókönyvek csak a lehetséges kimenetek egy részét jelzik. A tényleges hozamok ettől eltérőek lehetnek.

## Milyen költségek merülnek fel?

A termékről Önnek tanácsot adó vagy azt Önnek értékesítő személy egyéb költségeket is felszámíthat. Ebben az esetben az adott

személy tájékoztatja Önt ezekről a költségekről és arról, hogy azok milyen hatással vannak az Ön befektetésére.

### A költségek időbeli alakulása

A táblázatok azokat az összegeket mutatják be, amelyeket az Ön befektetéséből a különböző költség típusok fedezésére fordítanak. Ezek az összegek attól függenek, hogy Ön mennyit fektet be, mennyi ideig tartja a terméket és mennyire jó a termék teljesítménye. Az itt feltüntetett összegek egy befektetési példán és a különböző lehetséges befektetési időszakokon alapuló illusztrációk.

Első éves visszavásárlás esetén 0%-os hozamot feltételezünk. A többi tartási idő esetén azt feltételezzük, hogy a termék a mérsékelte forgatókönyv szerint teljesít és **évente 400 000 Ft** kerül befektetésre.

Eszközalap		Ha Ön 1 év után visszavásárolja	Ha Ön 10 év után visszavásárolja	Ha Ön 20 év után visszavásárolja
<b>Mérsékelt forgatókönyv</b>				
CDE - Cél dátum 2045 Vegyes eszközalap	Teljes költség	338 492 Ft	1 727 361 Ft	4 221 436 Ft
	Éves költség hatása*	110,50%	4,30% minden évben	2,20% minden évben

\* Ez azt szemlélteti, hogy a költségek évente hogyan csökkentik az Ön hozamát a tartási idő alatt. Ez például azt mutatja, hogy ha Ön az ajánlott tartási időnél visszavásárolja a szerződést, az Ön évi átlagos hozama várhatóan 6,91% lesz a költségek levonása előtt és 4,71% a költségek levonása után.

## A költségek összetétele

Egyszeri költségek belépéskor vagy kilépéskor		Éves költség hatása, ha Ön 20 év után visszavásárol
<b>Belépési költségek</b>	A befektetésének kezdetekor Ön által fizetett költségek hatása. Ez magában foglalja termékének a forgalmazási költségét.	0,50%
<b>Kilépési költségek</b>	E termékért nem számítunk fel kilépési díjat.	Nincs
<b>Folyó költségek [minden évben]</b>		
<b>Kezelési díjak és egyéb adminisztratív vagy működési költségek</b>	A befektetéseinek kezeléséért általunk évente felszámított költségek hatása.	1,50%
<b>Ügyleti költségek</b>	A termék számára alapul szolgáló befektetések általunk történő vétele és eladása költségeinek hatása.	0,70%
<b>Meghatározott feltételek mellett felmerülő járulékos költségek</b>		
<b>Teljesítménydíjak</b>	Ezen termékért nem kell teljesítménydíjat fizetni.	Nincs

Hűségbónuszt tartalmazó termék, amelynél a jóváírt Hűségbónusz mértéke -0,5%, mely negatív érték a befektetés nyereségét növelő tényező

## További fontos információk

Az Allianz Bónusz Életprogram Kiemelt információs dokumentuma tartalmazza. A dokumentum elérhető a biztosító honlapján ([https://www.allianz.hu/hu\\_HU/lakossagi/dokumentumtar.html#eletprogram](https://www.allianz.hu/hu_HU/lakossagi/dokumentumtar.html#eletprogram)).

# CDF - Céldátum 2050 Vegyes eszközalapra vonatkozó konkrét információk

## Termék

A termék neve: **Allianz Bónusz Életprogram CDF - Céldátum 2050 Vegyes eszközalap**

A szolgáltató neve: **Allianz Hungária Zrt.**

Előállítási időpontja: 2023. november 30.

Ön olyan terméket készül megvenni, amely összetett, és megértése nehéz lehet.

Milyen termékről van szó?

## Célok

Az eszközalap célja hosszú távon mérsékelt kockázatú befektetést kínálni az állampapírok hozamát meghaladó megtérülés elérése.

A célok elérése érdekében az alábbi főbb eszközcsoportokba kerülnek elhelyezésre az eszközök:

- Hitelviszonyt megtestesítő értékpapírok, kötvények, és más hitelviszonyt megtestesítő pénzügyi és befektetési eszközök
- Részvények, részesedési viszonyt megtestesítő értékpapírok, illetve egyéb részesedések
- Befektetési jegyek és egyéb kollektív befektetési értékpapírok
- Pénzeszközök
- Egyéb eszközök

## Megcélzott lakossági befektető

Azok a befektetők, akik a megtakarítás céljukat a 2047-2053 közötti időszakban kívánják megvalósítani.

Milyen kockázatai vannak a terméknek, és mit kaphatok cserébe?

## Kockázati mutató



**A kockázati mutató feltételezi, hogy Ön 20 évig, az ajánlott tartási idő végéig megtartja a terméket. A tényleges kockázat jelentősen változhat, ha korábban váltja vissza a terméket.**

Az összesített kockázati mutató iránymutatást ad e termék más termékekhez viszonyított kockázati szintjéről. Azt mutatja meg, hogy a termék milyen valószínűséggel fog pénzügyi veszteséget okozni a piaci mozgások miatt vagy azért, mert nem tudjuk Önt kifizetni. **Ezt a terméket a 7 osztály közül a 4. osztályba soroltuk, amely a közepes kockázati osztály.**

**Felhívjuk figyelmét a befektetéssel kapcsolatos kockázatokra, amelyek befolyásolják a termék visszavásárlási értékét. A hozam a jövőbeli piaci teljesítmény függvénye és bizonytalan.**

**Ez a termék nem foglal magában védelmet a jövőbeli piaci teljesítménnyel szemben, ezért befektetését részben vagy egészben elveszítheti.**

**Ha a biztosító nem képes teljesíteni az Önnek járó kifizetést, Ön elveszítheti a teljes befektetését.**

## Teljesítmény-forgatókönyvek

**Az e termékből Ön által elérhető hozam a jövőbeli piaci teljesítmény függvénye. A jövőbeli piaci fejlemények bizonytalanok, és nem jelezhetők pontosan előre.**

A bemutatott kedvezőtlen, mérsékelt és kedvező forgatókönyvek az Allianz Bónusz Életprogram és a mögöttes befektetések elmúlt 25 évi legrosszabb, átlagos és legjobb teljesítményét alkalmazó illusztrációk. A piacok jövőbeli alakulása igen eltérő lehet.

A kedvezőtlen forgatókönyvek egy, 2010 és 2011 között (1 éves tartási idő), egy 2022 és 2023 között (10 éves tartási idő) és egy 2000 és 2020 (ajánlott tartási idő) között végrehajtott befektetésekre vonatkoznak.

A mérsékelt forgatókönyvek egy, 2016 és 2017 között (1 éves tartási idő), egy 2013 és 2023 között (10 éves tartási idő) és egy 2001 és 2021 (ajánlott tartási idő) között végrehajtott befektetésekre vonatkoznak.

A kedvező forgatókönyvek egy, 2020 és 2021 között (1 éves tartási idő), egy 2011 és 2021 között (10 éves tartási idő) és egy 2003 és 2023 (ajánlott tartási idő) között végrehajtott befektetésekre vonatkoznak.

Ajánlott tartási idő: 20 év Befektetés: 33 333 Ft/hó Biztosítási díj: 44 Ft/hó		Ha Ön 1 év után visszavásárol	Ha Ön 10 év után visszavásárol	Ha Ön 20 év után visszavásárol
<b>[Túlélési] forgatókönyvek</b>				
<b>Minimum</b>	Nincs minimális garantált hozam. Ön elveszítheti befektetésének egy részét, vagy annak egészét.			
<b>Stresszforogatókönyv</b>	Ezt az összeget kaphatja vissza a költségek levonása után	35 881 Ft	2 017 577 Ft	4 786 443 Ft
	Éves átlagos hozam	-99,96%	-18,61%	-10,35%
<b>Kedvezőtlen forgatókönyv</b>	Ezt az összeget kaphatja vissza a költségek levonása után	76 014 Ft	4 319 541 Ft	12 391 662 Ft
	Éves átlagos hozam	-98,66%	-1,25%	1,54%
<b>Mérsékelt forgatókönyv</b>	Ezt az összeget kaphatja vissza a költségek levonása után	88 919 Ft	7 158 664 Ft	17 171 762 Ft
	Éves átlagos hozam	-97,63%	9,02%	4,87%
<b>Kedvező forgatókönyv</b>	Ezt az összeget kaphatja vissza a költségek levonása után	112 942 Ft	8 417 506 Ft	27 305 108 Ft
	Éves átlagos hozam	-94,82%	12,20%	9,26%
<b>Felhalmozott befektetett összeg</b>		400 000 Ft	4 585 552 Ft	10 748 150 Ft



A bemutatott számadatok magukban foglalják magának a terméknek az összes költségét, és tartalmazzák az Ön tanácsadójának és forgalmazójának a költségeit. A számadatok nem veszik figyelembe az Ön személyes adóügyi helyzetét, valamint az Ön lakóhelye szerinti tagállam adójogszabályait, amely szintén befolyásolhatja az Ön által visszakapott összeg nagyságát.

A stresszforatókönyv bemutatja, hogy szélsőséges piaci körülmények esetén mekkora összeget kaphat vissza.

Felhívjuk a figyelmét, hogy a jövőre vonatkozóan a piaci fejleményeket nem lehet pontosan előre jelezni. A bemutatott forgatókönyvek csak a lehetséges kimenetek egy részét jelzik. A tényleges hozamok ettől eltérőek lehetnek.

## Milyen költségek merülnek fel?

A termékről Önnek tanácsot adó vagy azt Önnek értékesítő személy egyéb költségeket is felszámíthat. Ebben az esetben az adott

személy tájékoztatja Önt ezekről a költségekről és arról, hogy azok milyen hatással vannak az Ön befektetésére.

### A költségek időbeli alakulása

A táblázatok azokat az összegeket mutatják be, amelyeket az Ön befektetéséből a különböző költség típusok fedezésére fordítanak. Ezek az összegek attól függenek, hogy Ön mennyit fektet be, mennyi ideig tartja a terméket és mennyire jó a termék teljesítménye. Az itt feltüntetett összegek egy befektetési példán és a különböző lehetséges befektetési időszakokon alapuló illusztrációk.

Első éves visszavásárlás esetén 0%-os hozamot feltételezünk. A többi tartási idő esetén azt feltételezzük, hogy a termék a mérsekelt forgatókönyv szerint teljesít és **évente 400 000 Ft** kerül befektetésre.

Eszközalap		Ha Ön 1 év után visszavásárolja	Ha Ön 10 év után visszavásárolja	Ha Ön 20 év után visszavásárolja
<b>Mérsékelt forgatókönyv</b>				
CDF - Céldátum 2050 Vegyes eszközalap	Teljes költség	339 005 Ft	1 768 622 Ft	4 457 552 Ft
	Éves költséghatás*	110,80%	4,30% minden évben	2,20% minden évben

\* Ez azt szemlélteti, hogy a költségek évente hogyan csökkentik az Ön hozamát a tartási idő alatt. Ez például azt mutatja, hogy ha Ön az ajánlott tartási időnél visszavásárolja a szerződést, az Ön évi átlagos hozama várhatóan 7,07% lesz a költségek levonása előtt és 4,87% a költségek levonása után.

## A költségek összetétele

Egyszeri költségek belépéskor vagy kilépéskor		Éves költséghatás, ha Ön 20 év után visszavásárol
<b>Belépési költségek</b>	A befektetésének kezdetekor Ön által fizetett költségek hatása. Ez magában foglalja termékének a forgalmazási költségét.	0,60%
<b>Kilépési költségek</b>	E termékért nem számítunk fel kilépési díjat.	Nincs
<b>Folyó költségek [minden évben]</b>		
<b>Kezelési díjak és egyéb adminisztratív vagy működési költségek</b>	A befektetéseinek kezeléséért általunk évente felszámított költségek hatása.	1,40%
<b>Ügyleti költségek</b>	A termék számára alapul szolgáló befektetések általunk történő vétele és eladása költségeinek hatása.	0,70%
<b>Meghatározott feltételek mellett felmerülő járulékos költségek</b>		
<b>Teljesítménydíjak</b>	Ezen termékért nem kell teljesítménydíjat fizetni.	Nincs

Hűségbónuszt tartalmazó termék, amelynél a jóváírt Hűségbónusz mértéke -0,5%, mely negatív érték a befektetés nyereségét növelő tényező

## További fontos információk

Az Allianz Bónusz Életprogram Kiemelt információs dokumentuma tartalmazza. A dokumentum elérhető a biztosító honlapján ([https://www.allianz.hu/hu\\_HU/lakossagi/dokumentumtar.html#eletprogram](https://www.allianz.hu/hu_HU/lakossagi/dokumentumtar.html#eletprogram)).

# CDG - Céldátum 2055 Vegyes eszközalapra vonatkozó konkrét információk

## Termék

A termék neve: **Allianz Bónusz Életprogram CDG - Céldátum 2055 Vegyes eszközalap**

A szolgáltató neve: **Allianz Hungária Zrt.**  
Előállítási időpontja: 2023. november 30.

Ön olyan terméket készül megvenni, amely összetett, és megértése nehéz lehet.

Milyen termékről van szó?

### Célok

Az eszközalap célja hosszú távon mérsékelt kockázatú befektetést kínálni az állampapírok hozamát meghaladó megtérülés elérése.

A célok elérése érdekében az alábbi főbb eszközcsoportokba kerülnek elhelyezésre az eszközök:

- Hitelviszonyt megtestesítő értékpapírok, kötvények, és más hitelviszonyt megtestesítő pénzügyi és befektetési eszközök
- Részvények, részesedési viszonyt megtestesítő értékpapírok, illetve egyéb részesedések
- Befektetési jegyek és egyéb kollektív befektetési értékpapírok
- Pénzeszközök
- Egyéb eszközök

### Megcélzott lakossági befektető

Azok a befektetők, akik a megtakarítás céljukat a 2052-2058 közötti időszakban kívánják megvalósítani.

Milyen kockázatai vannak a terméknek, és mit kaphatok cserébe?

### Kockázati mutató



**A kockázati mutató feltételezi, hogy Ön 20 évig, az ajánlott tartási idő végéig megtartja a terméket. A tényleges kockázat jelentősen változhat, ha korábban váltja vissza a terméket.**

Az összesített kockázati mutató iránymutatást ad e termék más termékekhez viszonyított kockázati szintjéről. Azt mutatja meg, hogy a termék milyen valószínűséggel fog pénzügyi veszteséget okozni a piaci mozgások miatt vagy azért, mert nem tudjuk Önt kifizetni. **Ezt a terméket a 7 osztály közül a 4. osztályba soroltuk, amely a közepes kockázati osztály.**

**Felhívjuk figyelmét a befektetéssel kapcsolatos kockázatokra, amelyek befolyásolják a termék visszavásárlási értékét. A hozam a jövőbeli piaci teljesítmény függvénye és bizonytalan.**

**Ez a termék nem foglal magában védelmet a jövőbeli piaci teljesítménnyel szemben, ezért befektetését részben vagy egészben elveszítheti.**

**Ha a biztosító nem képes teljesíteni az Önnek járó kifizetést, Ön elveszítheti a teljes befektetését.**

### Teljesítmény-forgatókönyvek

**Az e termékből Ön által elérhető hozam a jövőbeli piaci teljesítmény függvénye. A jövőbeli piaci fejlemények bizonytalanok, és nem jelezhetők pontosan előre.**

A bemutatott kedvezőtlen, mérsékelt és kedvező forgatókönyvek az Allianz Bónusz Életprogram és a mögöttes befektetések elmúlt 25 évi legrosszabb, átlagos és legjobb teljesítményét alkalmazó illusztrációk. A piacok jövőbeli alakulása igen eltérő lehet.

A kedvezőtlen forgatókönyvek egy, 2010 és 2011 között (1 éves tartási idő), egy 2022 és 2023 között (10 éves tartási idő) és egy 2000 és 2020 (ajánlott tartási idő) között végrehajtott befektetésekre vonatkoznak.

A mérsékelt forgatókönyvek egy, 2009 és 2010 között (1 éves tartási idő), egy 2013 és 2023 között (10 éves tartási idő) és egy 2001 és 2021 (ajánlott tartási idő) között végrehajtott befektetésekre vonatkoznak.

A kedvező forgatókönyvek egy, 2020 és 2021 között (1 éves tartási idő), egy 2011 és 2021 között (10 éves tartási idő) és egy 2003 és 2023 (ajánlott tartási idő) között végrehajtott befektetésekre vonatkoznak.

Ajánlott tartási idő: 20 év Befektetés: 33 333 Ft/hó Biztosítási díj: 44 Ft/hó		Ha Ön 1 év után visszavásárol	Ha Ön 10 év után visszavásárol	Ha Ön 20 év után visszavásárol
<b>[Túlélési] forgatókönyvek</b>				
<b>Minimum</b>	Nincs minimális garantált hozam. Ön elveszítheti befektetésének egy részét, vagy annak egészét.			
<b>Stresszforgatókönyv</b>	Ezt az összeget kaphatja vissza a költségek levonása után	36 152 Ft	2 038 861 Ft	4 842 900 Ft
	Éves átlagos hozam	-99,96%	-18,34%	-10,17%
<b>Kedvezőtlen forgatókönyv</b>	Ezt az összeget kaphatja vissza a költségek levonása után	75 375 Ft	4 376 010 Ft	12 088 109 Ft
	Éves átlagos hozam	-98,70%	-0,98%	1,28%
<b>Mérsékelt forgatókönyv</b>	Ezt az összeget kaphatja vissza a költségek levonása után	88 676 Ft	7 050 121 Ft	16 718 768 Ft
	Éves átlagos hozam	-97,65%	8,72%	4,61%
<b>Kedvező forgatókönyv</b>	Ezt az összeget kaphatja vissza a költségek levonása után	112 953 Ft	8 235 802 Ft	26 816 347 Ft
	Éves átlagos hozam	-94,82%	11,78%	9,09%
<b>Felhalmozott befektetett összeg</b>		400 000 Ft	4 585 552 Ft	10 748 150 Ft

A bemutatott számadatok magukban foglalják magának a terméknek az összes költségét, és tartalmazzák az Ön tanácsadójának és forgalmazójának a költségeit. A számadatok nem veszik figyelembe az Ön személyes adóügyi helyzetét, valamint az Ön lakóhelye szerinti tagállam adójogszabályait, amely szintén befolyásolhatja az Ön által visszakapott összeg nagyságát.

A stresszforatókönyv bemutatja, hogy szélsőséges piaci körülmények esetén mekkora összeget kaphat vissza.

Felhívjuk a figyelmét, hogy a jövőre vonatkozóan a piaci fejleményeket nem lehet pontosan előre jelezni. A bemutatott forgatókönyvek csak a lehetséges kimenetek egy részét jelzik. A tényleges hozamok ettől eltérőek lehetnek.

## Milyen költségek merülnek fel?

A termékről Önnek tanácsot adó vagy azt Önnek értékesítő személy egyéb költségeket is felszámíthat. Ebben az esetben az adott

személy tájékoztatja Önt ezekről a költségekről és arról, hogy azok milyen hatással vannak az Ön befektetésére.

### A költségek időbeli alakulása

A táblázatok azokat az összegeket mutatják be, amelyeket az Ön befektetéséből a különböző költség típusok fedezésére fordítanak. Ezek az összegek attól függenek, hogy Ön mennyit fektet be, mennyi ideig tartja a terméket és mennyire jó a termék teljesítménye. Az itt feltüntetett összegek egy befektetési példán és a különböző lehetséges befektetési időszakokon alapuló illusztrációk.

Első éves visszavásárlás esetén 0%-os hozamot feltételezünk. A többi tartási idő esetén azt feltételezzük, hogy a termék a mérsekelt forgatókönyv szerint teljesít és **évente 400 000 Ft** kerül befektetésre.

Eszközalap		Ha Ön 1 év után visszavásárolja	Ha Ön 10 év után visszavásárolja	Ha Ön 20 év után visszavásárolja
<b>Mérsékelt forgatókönyv</b>				
CDG - Cél dátum 2055 Vegyes eszközalap	Teljes költség	338 316 Ft	1 776 818 Ft	4 515 892 Ft
	Éves költség hatás*	110,30%	4,40% minden évben	2,30% minden évben

\* Ez azt szemlélteti, hogy a költségek évente hogyan csökkentik az Ön hozamát a tartási idő alatt. Ez például azt mutatja, hogy ha Ön az ajánlott tartási időnél visszavásárolja a szerződést, az Ön évi átlagos hozama várhatóan 6,91% lesz a költségek levonása előtt és 4,61% a költségek levonása után.

## A költségek összetétele

Egyszeri költségek belépéskor vagy kilépéskor		Éves költség hatás, ha Ön 20 év után visszavásárol
<b>Belépési költségek</b>	A befektetésének kezdetekor Ön által fizetett költségek hatása. Ez magában foglalja termékének a forgalmazási költségét.	0,60%
<b>Kilépési költségek</b>	E termékért nem számítunk fel kilépési díjat.	Nincs
<b>Folyó költségek [minden évben]</b>		
<b>Kezelési díjak és egyéb adminisztratív vagy működési költségek</b>	A befektetéseinek kezeléséért általunk évente felszámított költségek hatása.	1,40%
<b>Ügyleti költségek</b>	A termék számára alapul szolgáló befektetések általunk történő vétele és eladása költségeinek hatása.	0,80%
<b>Meghatározott feltételek mellett felmerülő járulékos költségek</b>		
<b>Teljesítménydíjak</b>	Ezen termékért nem kell teljesítménydíjat fizetni.	Nincs

Hűségbónuszt tartalmazó termék, amelynél a jóváírt Hűségbónusz mértéke -0,5%, mely negatív érték a befektetés nyereségét növelő tényező.

## További fontos információk

Az Allianz Bónusz Életprogram Kiemelt információs dokumentuma tartalmazza. A dokumentum elérhető a biztosító honlapján ([https://www.allianz.hu/hu\\_HU/lakossagi/dokumentumtar.html#eletprogram](https://www.allianz.hu/hu_HU/lakossagi/dokumentumtar.html#eletprogram)).

# AKA - Aktív Menedzselt Kiegyensúlyozott eszközalapra vonatkozó konkrét információk

## Termék

A termék neve: **Allianz Bónusz Életprogram AKA - Aktív Menedzselt Kiegyensúlyozott eszközalap**

A szolgáltató neve: **Allianz Hungária Zrt.**

Előállítási időpontja: 2023. november 30.

Ön olyan terméket készül megvenni, amely összetett, és megértése nehéz lehet.

## Milyen termékről van szó?

### Célok

Az eszközalap célja hozam elérése úgynevezett „multiasset” eszközallokációs stratégia révén, főként a befektetésnek a tőkepiaci kilátásoknak megfelelően végrehajtható részvény és kötvény instrumentumok közötti megosztása útján.

A célok elérése érdekében az alábbi főbb eszközcsoportokba kerülnek elhelyezésre az eszközök:

- Hitelviszonyt megtestesítő értékpapírok, kötvények, és más hitelviszonyt megtestesítő pénzügyi és befektetési eszközök
- Részvények és egyéb tagsági jogokat megtestesítő értékpapírok és egyéb részesedések
- Alternatív befektetések
- Pénzeszközök
- Befektetési jegyek és egyéb kollektív befektetési értékpapírok
- Egyéb eszközök

### Megcélzott lakossági befektető

Azok a befektetők, akik ésszerű kockázat mellett az átlagos piaci hozamot meghaladó eredményt szeretnének elérni.

## Milyen kockázatai vannak a terméknek, és mit kaphatok cserébe?

### Kockázati mutató



**A kockázati mutató feltételezi, hogy Ön 20 évig, az ajánlott tartási idő végéig megtartja a terméket. A tényleges kockázat jelentősen változhat, ha korábban váltja vissza a terméket.**

Ajánlott tartási idő: 20 év Befektetés: 33 333 Ft/hó Biztosítási díj: 44 Ft/hó	Ha Ön 1 év után visszavásárol	Ha Ön 10 év után visszavásárol	Ha Ön 20 év után visszavásárol	
<b>[Túlélési] forgatókönyvek</b>				
<b>Minimum</b>	Nincs minimális garantált hozam. Ön elveszítheti befektetésének egy részét, vagy annak egészét.			
<b>Stressz forgatókönyv</b>	Ezt az összeget kaphatja vissza a költségek levonása után	61 453 Ft	2 840 772 Ft	6 060 155 Ft
	Éves átlagos hozam	-99,44%	-10,42%	-6,97%
<b>Kedvezőtlen forgatókönyv</b>	Ezt az összeget kaphatja vissza a költségek levonása után	80 721 Ft	5 628 824 Ft	22 582 542 Ft
	Éves átlagos hozam	-98,32%	4,21%	7,50%
<b>Mérsékelt forgatókönyv</b>	Ezt az összeget kaphatja vissza a költségek levonása után	89 737 Ft	7 653 087 Ft	36 751 551 Ft
	Éves átlagos hozam	-97,55%	10,34%	11,92%
<b>Kedvező forgatókönyv</b>	Ezt az összeget kaphatja vissza a költségek levonása után	99 703 Ft	10 582 056 Ft	63 633 055 Ft
	Éves átlagos hozam	-96,51%	16,64%	16,65%
<b>Felhalmozott befektetett összeg</b>	400 000 Ft	4 585 552 Ft	10 748 150 Ft	

Az összesített kockázati mutató iránymutatást ad e termék más termékekhez viszonyított kockázati szintjéről. Azt mutatja meg, hogy a termék milyen valószínűséggel fog pénzügyi veszteséget okozni a piaci mozgások miatt vagy azért, mert nem tudjuk Önt kifizetni. **Ezt a terméket a 7 osztály közül a 3. osztályba soroltuk, amely a közepesen alacsony kockázati osztály.**

Felhívjuk figyelmét a befektetéssel kapcsolatos kockázatokra, amelyek befolyásolják a termék visszavásárlási értékét. **A hozam a jövőbeli piaci teljesítmény függvénye és bizonytalan.**

**Ez a termék nem foglal magában védelmet a jövőbeli piaci teljesítménnyel szemben, ezért befektetését részben vagy egészben elveszítheti.**

**Ha a biztosító nem képes teljesíteni az Önnek járó kifizetést, Ön elveszítheti a teljes befektetését.**

## Teljesítmény-forgatókönyvek

**Az e termékből Ön által elérhető hozam a jövőbeli piaci teljesítmény függvénye. A jövőbeli piaci fejlemények bizonytalanok, és nem jelezhetők pontosan előre.**

A bemutatott forgatókönyvek a múltbeli eredményeken és bizonyos feltételezéseken alapuló illusztrációk. A piacok jövőbeli alakulása igen eltérő lehet.

Elegendő mennyiségű múltbeli adat hiányában, a kedvezőtlen, mérsékelt és kedvező forgatókönyvek hozamainak kiszámítása, a meglévő adatok alapján, szimuláció használatával történt.

A kedvezőtlen érték, amelynél a szimuláció 90%-ban jobb értéket adott, mérsékelt érték a szimulált értékek átlaga, még a kedvező érték az, aminél a szimuláció csupán 10%-ban adott jobb értéket.

A bemutatott számadatok magukban foglalják magának a terméknek az összes költségét, és tartalmazzák az Ön tanácsadójának és forgalmazójának a költségeit. A számadatok nem veszik figyelembe az Ön személyes adóügyi helyzetét, valamint az Ön lakóhelye szerinti tagállam adójogszabályait, amely szintén befolyásolhatja az Ön által visszakapott összeg nagyságát.

A stresszforatókönyv bemutatja, hogy szélsőséges piaci körülmények esetén mekkora összeget kaphat vissza.

Felhívjuk a figyelmét, hogy a jövőre vonatkozóan a piaci fejleményeket nem lehet pontosan előre jelezni. A bemutatott foratókönyvek csak a lehetséges kimenetek egy részét jelzik. A tényleges hozamok ettől eltérőek lehetnek.

## Milyen költségek merülnek fel?

A termékről Önnek tanácsot adó vagy azt Önnek értékesítő személy egyéb költségeket is felszámíthat. Ebben az esetben az adott

személy tájékoztatja Önt ezekről a költségekről és arról, hogy azok milyen hatással vannak az Ön befektetésére.

### A költségek időbeli alakulása

A táblázatok azokat az összegeket mutatják be, amelyeket az Ön befektetéséből a különböző költség típusok fedezésére fordítanak. Ezek az összegek attól függenek, hogy Ön mennyit fektet be, mennyi ideig tartja a terméket és mennyire jó a termék teljesítménye. Az itt feltüntetett összegek egy befektetési példán és a különböző lehetséges befektetési időszakokon alapuló illusztrációk.

Első éves visszavásárlás esetén 0%-os hozamot feltételezünk. A többi tartási idő esetén azt feltételezzük, hogy a termék a mérsékelte foratókönyv szerint teljesít és **évente 400 000 Ft** kerül befektetésre.

Eszközalap		Ha Ön 1 év után visszavásárolja	Ha Ön 10 év után visszavásárolja	Ha Ön 20 év után visszavásárolja
<b>Mérsékelt foratókönyv</b>				
AKA - Aktív Menedzselte Kiegyensúlyozott eszközalap	Teljes költség	343 432 Ft	2 288 027 Ft	17 412 147 Ft
	Éves költség hatása*	113,20%	5,10% minden évben	3,40% minden évben

\* Ez azt szemlélteti, hogy a költségek évente hogyan csökkentik az Ön hozamát a tartási idő alatt. Ez például azt mutatja, hogy ha Ön az ajánlott tartási időnél visszavásárolja a szerződést, az Ön évi átlagos hozama várhatóan 15,32% lesz a költségek levonása előtt és 11,92% a költségek levonása után.

## A költségek összetétele

Egyszeri költségek belépéskor vagy kilépéskor		Éves költség hatása, ha Ön 20 év után visszavásárol
<b>Belépési költségek</b>	A befektetésének kezdetekor Ön által fizetett költségek hatása. Ez magában foglalja termékének a forgalmazási költségét.	0,90%
<b>Kilépési költségek</b>	E termékért nem számítunk fel kilépési díjat.	Nincs
<b>Folyó költségek [minden évben]</b>		
<b>Kezelési díjak és egyéb adminisztratív vagy működési költségek</b>	A befektetéseinek kezeléséért általunk évente felszámított költségek hatása.	1,50%
<b>Ügyleti költségek</b>	A termék számára alapul szolgáló befektetések általunk történő vétele és eladása költségeinek hatása.	1,40%
<b>Meghatározott feltételek mellett felmerülő járulékos költségek</b>		
<b>Teljesítménydíjak</b>	Ezen termékért nem kell teljesítménydíjat fizetni.	Nincs

Hűségbónuszt tartalmazó termék, amelynél a jóváírt Hűségbónusz mértéke -0,4%, mely negatív érték a befektetés nyereségét növelő tényező.

## További fontos információk

Az Allianz Bónusz Életprogram Kiemelt információs dokumentuma tartalmazza. A dokumentum elérhető a biztosító honlapján ([https://www.allianz.hu/hu\\_HU/lakossagi/dokumentumtar.html#eletprogram](https://www.allianz.hu/hu_HU/lakossagi/dokumentumtar.html#eletprogram)).

# AHA - Aktív Menedzselt Hozamkereső eszközalapra vonatkozó konkrét információk

## Termék

A termék neve: **Allianz Bónusz Életprogram AHA - Aktív Menedzselt Hozamkereső eszközalap**

A szolgáltató neve: **Allianz Hungária Zrt.**

Előállítási időpontja: 2023. november 30.

Ön olyan terméket készül megvenni, amely összetett, és megértése nehéz lehet.

## Milyen termékről van szó?

### Célok

Az eszközalap célja hozam elérése úgynevezett „multiasset” eszközallokációs stratégia révén, főként a befektetésnek a tőkepiaci kilátásoknak megfelelően végrehajtható részvény és kötvény instrumentumok közötti megosztása útján.

A célok elérése érdekében az alábbi főbb eszközcsoportokba kerülnek elhelyezésre az eszközök:

- Hitelviszonyt megtestesítő értékpapírok, kötvények, és más hitelviszonyt megtestesítő pénzügyi és befektetési eszközök
- Részvények és egyéb tagsági jogokat megtestesítő értékpapírok és egyéb részesedések
- Alternatív befektetések
- Pénzeszközök
- Befektetési jegyek és egyéb kollektív befektetési értékpapírok
- Egyéb eszközök

### Megcélzott lakossági befektető

Azok a befektetők, akik magasabb kockázati hajlandóság mellett esetlegesen az átlagos piaci hozamot meghaladó hozamot szeretnének elérni.

## Milyen kockázatai vannak a terméknek, és mit kaphatok cserébe?

### Kockázati mutató



**A kockázati mutató feltételezi, hogy Ön 20 évig, az ajánlott tartási idő végéig megtartja a terméket. A tényleges kockázat jelentősen változhat, ha korábban váltja vissza a terméket.**

Ajánlott tartási idő: 20 év Befektetés: 33 333 Ft/hó Biztosítási díj: 44 Ft/hó	Ha Ön 1 év után visszavásárol	Ha Ön 10 év után visszavásárol	Ha Ön 20 év után visszavásárol
<b>[Túlélési] forgatókönyvek</b>			
<b>Minimum</b>	Nincs minimális garantált hozam. Ön elveszítheti befektetésének egy részét, vagy annak egészét.		
<b>Stresszforgatókönyv</b>	Ezt az összeget kaphatja vissza a költségek levonása után	56 762 Ft	2 547 076 Ft
	Éves átlagos hozam	-99,60%	-12,95%
			-9,04%
<b>Kedvezőtlen forgatókönyv</b>	Ezt az összeget kaphatja vissza a költségek levonása után	80 187 Ft	5 477 923 Ft
	Éves átlagos hozam	-98,37%	3,66%
			6,83%
<b>Mérsékelt forgatókönyv</b>	Ezt az összeget kaphatja vissza a költségek levonása után	89 197 Ft	7 376 146 Ft
	Éves átlagos hozam	-97,60%	9,61%
			11,24%
<b>Kedvező forgatókönyv</b>	Ezt az összeget kaphatja vissza a költségek levonása után	99 421 Ft	10 257 666 Ft
	Éves átlagos hozam	-96,54%	16,04%
			15,93%
<b>Felhalmozott befektetett összeg</b>	400 000 Ft	4 585 552 Ft	10 748 150 Ft

Az összesített kockázati mutató iránymutatást ad e termék más termékekhez viszonyított kockázati szintjéről. Azt mutatja meg, hogy a termék milyen valószínűséggel fog pénzügyi veszteséget okozni a piaci mozgások miatt vagy azért, mert nem tudjuk Önt kifizetni. **Ezt a terméket a 7 osztály közül a 4. osztályba soroltuk, amely a közepes kockázati osztály.**

Felhívjuk figyelmét a befektetéssel kapcsolatos kockázatokra, amelyek befolyásolják a termék visszavásárlási értékét. **A hozam a jövőbeli piaci teljesítmény függvénye és bizonytalan.**

**Ez a termék nem foglal magában védelmet a jövőbeli piaci teljesítménnyel szemben, ezért befektetését részben vagy egészben elveszítheti.**

**Ha a biztosító nem képes teljesíteni az Önnek járó kifizetést, Ön elveszítheti a teljes befektetését.**

## Teljesítmény-forgatókönyvek

**Az e termékből Ön által elérhető hozam a jövőbeli piaci teljesítmény függvénye. A jövőbeli piaci fejlemények bizonytalanok, és nem jelezhetők pontosan előre.**

A bemutatott forgatókönyvek a múltbeli eredményeken és bizonyos feltételezéseken alapuló illusztrációk. A piacok jövőbeli alakulása igen eltérő lehet.

Elegendő mennyiségű múltbeli adat hiányában, a kedvezőtlen, mérsékelt és kedvező forgatókönyvek hozamainak kiszámítása, a meglévő adatok alapján, szimuláció használatával történt.

A kedvezőtlen érték, amelynél a szimuláció 90%-ban jobb értéket adott, mérsékelt érték a szimulált értékek átlaga, még a kedvező érték az, aminél a szimuláció csupán 10%-ban adott jobb értéket.

A bemutatott számadatok magukban foglalják magának a terméknek az összes költségét, és tartalmazzák az Ön tanácsadójának és forgalmazójának a költségeit. A számadatok nem veszik figyelembe az Ön személyes adóügyi helyzetét, valamint az Ön lakóhelye szerinti tagállam adójogszabályait, amely szintén befolyásolhatja az Ön által visszakapott összeg nagyságát.

A stresszforatókönyv bemutatja, hogy szélsőséges piaci körülmények esetén mekkora összeget kaphat vissza.

Felhívjuk a figyelmét, hogy a jövőre vonatkozóan a piaci fejleményeket nem lehet pontosan előre jelezni. A bemutatott foratókönyvek csak a lehetséges kimenetek egy részét jelzik. A tényleges hozamok ettől eltérőek lehetnek.

## Milyen költségek merülnek fel?

A termékről Önnek tanácsot adó vagy azt Önnek értékesítő személy egyéb költségeket is felszámíthat. Ebben az esetben az adott

személy tájékoztatja Önt ezekről a költségekről és arról, hogy azok milyen hatással vannak az Ön befektetésére.

### A költségek időbeli alakulása

A táblázatok azokat az összegeket mutatják be, amelyeket az Ön befektetéséből a különböző költség típusok fedezésére fordítanak. Ezek az összegek attól függenek, hogy Ön mennyit fektet be, mennyi ideig tartja a terméket és mennyire jó a termék teljesítménye. Az itt feltüntetett összegek egy befektetési példán és a különböző lehetséges befektetési időszakokon alapuló illusztrációk.

Első éves visszavásárlás esetén 0%-os hozamot feltételezünk. A többi tartási idő esetén azt feltételezzük, hogy a termék a mérsekelt foratókönyv szerint teljesít és **évente 400 000 Ft** kerül befektetésre.

Eszközalap		Ha Ön 1 év után visszavásárolja	Ha Ön 10 év után visszavásárolja	Ha Ön 20 év után visszavásárolja
<b>Mérsékelt foratókönyv</b>				
AHA - Aktív Menedzselt Hozamkereső eszközalap	Teljes költség	341 671 Ft	2 232 931 Ft	16 565 877 Ft
	Éves költséghatás*	112,20%	5,20% minden évben	3,50% minden évben

\* Ez azt szemlélteti, hogy a költségek évente hogyan csökkentik az Ön hozamát a tartási idő alatt. Ez például azt mutatja, hogy ha Ön az ajánlott tartási időnél visszavásárolja a szerződést, az Ön évi átlagos hozama várhatóan 14,74% lesz a költségek levonása előtt és 11,24% a költségek levonása után.

## A költségek összetétele

Egyszeri költségek belépéskor vagy kilépéskor		Éves költséghatás, ha Ön 20 év után visszavásárol
<b>Belépési költségek</b>	A befektetésének kezdetekor Ön által fizetett költségek hatása. Ez magában foglalja termékének a forgalmazási költségét.	0,90%
<b>Kilépési költségek</b>	E termékért nem számítunk fel kilépési díjat.	Nincs
<b>Folyó költségek [minden évben]</b>		
<b>Kezelési díjak és egyéb adminisztratív vagy működési költségek</b>	A befektetéseinek kezeléséért általunk évente felszámított költségek hatása.	1,50%
<b>Ügyleti költségek</b>	A termék számára alapul szolgáló befektetések általunk történő vétele és eladása költségeinek hatása.	1,50%
<b>Meghatározott feltételek mellett felmerülő járulékos költségek</b>		
<b>Teljesítménydíjak</b>	Ezen termékért nem kell teljesítménydíjat fizetni.	Nincs

Hűségbónuszt tartalmazó termék, amelynél a jóváírt Hűségbónusz mértéke -0,4%, mely negatív érték a befektetés nyereségét növelő tényező.

## További fontos információk

Az Allianz Bónusz Életprogram Kiemelt információs dokumentuma tartalmazza. A dokumentum elérhető a biztosító honlapján ([https://www.allianz.hu/hu\\_HU/lakossagi/dokumentumtar.html#eletprogram](https://www.allianz.hu/hu_HU/lakossagi/dokumentumtar.html#eletprogram)).